



Catálogo de Peças

Rev 02/2019

ALTERNATIVE *Spare Parts*[®]



Fundada em 1993 a Alternative Spare Parts é uma empresa especializada em desenvolver, produzir e comercializar soluções para vedação, de sistemas Carburados e Eletrônicos.

Desenvolvemos projetos industriais abrangendo os mais diversos materiais para oferecer aos nossos clientes as melhores opções em vedação nos mais variados materiais, tais como: Papelão Hidráulico (PHS), Anéis (Viton/NBR), Juntas em Borracha (NBR), Silicone, Baquelite entre outros.

Visando o futuro a Alternative está sempre buscando oferecer o que há de melhor no mercado de reposição aos seus Clientes inovando e garantindo a qualidade que se tornou sua marca registrada ao longo destes 24 anos de mercado, fabricando Kits de Reparos para Manutenção de Sistemas Carburados e Eletrônicos, além dos Sensores de Posição de Borboleta (TPS).



ÍNDICE

INJEÇÃO ELETRÔNICA

Single-Point		Multi-Point		Multi-Point (Parcial) (corpo de borboleta)		Multi-Point (Parcial) (coletor de admissão)	
Fiat4	Audi6	Audi	...12	Audi	...15
Ford4	Citröen6	Citröen	...12	Citröen	...15
Gm4	Chrysler6	Fiat	...12	Fiat	...15
Peugeot4	Daihatsu6	Ford	...13	Ford	...17
Renault4	Fiat6	Gm	...13	Gm	...17
Suzuki4	Ford7	Honda	...13	Mercedez Benz	...17
Vw4	Gm8	Mercedez Benz	...13	Peugeot	...18
		Honda9	Nissan	...14	Renault	...18
Single-Point (com membrana do reg. de pressão)		Hyundai9	Peugeot	...14	Seat	...18
Fiat5	Kia9	Renault	...14	Vw	...18
Ford5	Mercedez Benz9	Toyota	...14		
Gm5	Mitsubishi9	Seat	...14	Ponteiras e Vedações	
Renault5	Nissan9	Vw	...14	Ford	...24
Vw5	Peugeot	...10			Renault	...24
		Renault	...10			Vw	...24
		Subaru	...10				
		Toyota	...10				
		Vw	...11				

SENSORES - TPS

Sensores - TPS	
Fiat	...19
Ford	...21
Renault	...22
Seat	...22
Vw	...23

KIT FILTROS BICO INJETOR

Singlepoint			
Diversos	...19		
Multipoint		Multipoint	
Bosch	...20	Fiat	...20
Delphi	...20	Ford	...20
Denso	...21	Gm	...21
Magneti Marelli	...21	Honda	...21
Siemens	...22	Renault	...22
Vortec	...22	Seat	...22
Injeção Direta		Subaru	...22
Audi	...25	Toyota	...22
Citroën	...25	Vw	...22
Gm	...26		
Mini	...26		
Peugeot	...26		
Range Rover	...26		

CARBURAÇÃO

Kits Carburadores Brosol / Solex		Kits Carburadores Magneti Marelli / Weber		Kits Carburadores Importados / Diversos		Kits Calibração Brosol / Solex	
Fiat	...28	Fiat	...31	Alfa Romeo	...34	Fiat	...35
Ford	...28	Ford	...32	Asia	...34	Ford	...35
Gm	...28	Gm	...32	Ford	...34	Gm	...35
Vw	...29	Vw	...32	Gm	...34	Vw	...36
				Hyundai	...34		
Kits Carburadores Brosol / Solex (com bóia e válvula da bóia)		Kits Carburadores Magneti Marelli / Weber (com bóia e válvula da bóia)		Renault	...34	Kits Calibração Magneti Marelli / Weber	
Fiat	...30	Fiat	...33	Suzuki	...34	Fiat	...37
Ford	...30	Ford	...33			Ford	...38
Gm	...30	Gm	...33			Gm	...38
Vw	...31	Vw	...34			Vw	...39

Grupo - Carro - Motor	Ano	Tipo	Código Alter	Pág
AUDI				
A3 - 1.6	00	IE Multipoint (Kit Parcial - Admissão)	JGAD3017F	14
			JGAD33227B	14
			JGAD3398	14
		IE Multipoint (Kit Parcial - Corpo de Borboleta)	JGCB3070	11
		IE MultiPoint - (Kit Completo)	KMPI070	5
	99 > 00	IE Multipoint (Kit Parcial - Corpo de Borboleta)	JGCB3557C	11
A3 - 2.0	99 > 00	IE MultiPoint - (Kit Completo)	KMPI056	5
CHRYSLER				
PLYMOUTH - 2.5	92	IE MultiPoint - (Kit Completo)	KMPI437SA	5
STRATUS - 2.5	95	IE MultiPoint - (Kit Completo)	KMPI438SA	5
CITROEN				
BERLINGO - 1.6 16v		IE Multipoint (Kit Parcial - Admissão)	JGAD0348Q5	14
		IE MultiPoint - (Kit Completo)	KMPI872	5
C3 - 1.4	03 > 12	IE Multipoint (Kit Parcial - Corpo de Borboleta)	JGCB0348Q2	11
		IE MultiPoint - (Kit Completo)	KMPI873	5
		IE Multipoint (Kit Parcial - Admissão)	JGAD0342E0	14
C3 - 1.6 16v		IE Multipoint (Kit Parcial - Admissão)	JGAD0348Q5	14
		IE MultiPoint - (Kit Completo)	KMPI872	5
C4 - 2.0 16v	09 > 13	IE Multipoint (Kit Parcial - Corpo de Borboleta)	JGCB1635J6	11
		IE MultiPoint - (Kit Completo)	KMPI874	5
		IE Multipoint (Kit Parcial - Admissão)	JGAD0348P1	14
XSARA PICASSO - 1.6 16v		IE Multipoint (Kit Parcial - Admissão)	JGAD0348Q5	14
		IE MultiPoint - (Kit Completo)	KMPI872	5
XSARA PICASSO - 2.0 16v	01 > 10	IE Multipoint (Kit Parcial - Corpo de Borboleta)	JGCB1635J6	11
		IE MultiPoint - (Kit Completo)	KMPI874	5
		IE Multipoint (Kit Parcial - Admissão)	JGAD0348P1	14
ZX - 2.0 16v	92 > 98	IE Multipoint (Kit Parcial - Admissão)	JGAD950SI	14
		IE Multipoint (Kit Parcial - Corpo de Borboleta)	JGCB951SI	11
ZX	92 > 98	IE MultiPoint - (Kit Completo)	KMPI950SI	5
DAIHATSU				
APPLAUSE -	94 > 99	IE MultiPoint - (Kit Completo)	KMPID87401	5
CHARAD -	94 > 99	IE MultiPoint - (Kit Completo)	KMPID87401	5
CUORE - 0.85 3cil	95	IE MultiPoint - (Kit Completo)	KMPI441SA	5
FEROZA -	94 > 99	IE MultiPoint - (Kit Completo)	KMPID87401	5
TERIOS -	94 > 99	IE MultiPoint - (Kit Completo)	KMPID87401	5
FIAT				
500 - 1.4	13 > 13	IE Multipoint (Kit Parcial - Admissão)	JGAD6116	15
BRAVA - 1.6 16v	00 > 01	IE MultiPoint - (Kit Completo)	KMPI722	6
BRAVA - 1.8 16v	> 99	IE MultiPoint - (Kit Completo)	KMPI722	6
BRAVA - 1.6 16v	00 > 01	IE Multipoint (Kit Parcial - Admissão)	JGAD2220	14
			JGAD710	16
		IE Multipoint (Kit Parcial - Corpo de Borboleta)	JGCB722	11
		IE MultiPoint - (Kit Completo)	KMPI376SA	5
			KMPI377SA	5
	02 > 03	IE Multipoint (Kit Parcial - Admissão)	JGAD710	16

GUIA DE CONSULTA KIT INJEÇÃO ELETRÔNICA

Guia Pág. - 5

ALTERNATIVE
Spare Parts

Grupo - Carro - Motor	Ano	Tipo	Código Alter	Pág
FIAT				
BRAVA - 1.6 16v		IE Multipoint (Kit Parcial - Corpo de Borboleta)	JGCB722	11
		IE MultiPoint - (Kit Completo)	KMPI722	6
BRAVA - 1.8 16v	> 99	IE MultiPoint - (Kit Completo)	KMPI376SA	5
BRAVO - 1.6 16v	11 > 13	IE Multipoint (Kit Parcial - Admissão)	JGAD7745	15
		IE Multipoint (Kit Parcial - Corpo de Borboleta)	JGCB7746	11
		IE MultiPoint - (Kit Completo)	KMPI7746	6
BRAVO - 1.8 16v	11 > 13	IE Multipoint (Kit Parcial - Admissão)	JGAD7745	15
		IE Multipoint (Kit Parcial - Corpo de Borboleta)	JGCB7746	11
		IE MultiPoint - (Kit Completo)	KMPI7746	6
COUPE - 2000 16v	93 > 99	IE MultiPoint - (Kit Completo)	KMPI002SA	5
DOBLÓ - 1.3 16v	02 > 06	IE Multipoint (Kit Parcial - Admissão)	JGAD583	15
		IE Multipoint (Kit Parcial - Corpo de Borboleta)	JGCB585	11
DOBLÔ - 1.3 16v FIRE	02 > 06	IE MultiPoint - (Kit Completo)	KMPI821	6
DOBLÓ - 1.4	10 >	IE Multipoint (Kit Parcial - Admissão)	JGAD6116	15
	10 > 11	IE Multipoint (Kit Parcial - Admissão)	JGAD6116	15
	12 >	IE Multipoint (Kit Parcial - Admissão)	JGAD499	15
		IE Multipoint (Kit Parcial - Corpo de Borboleta)	JGCB928	11
	12 > 15	IE Multipoint (Kit Parcial - Admissão)	JGAD499	15
		IE Multipoint (Kit Parcial - Corpo de Borboleta)	JGCB928	11
DOBLÓ - 1.6 16v	02 > 03	IE Multipoint (Kit Parcial - Admissão)	JGAD710	16
		IE Multipoint (Kit Parcial - Corpo de Borboleta)	JGCB722	11
			JGCB870	11
	04 > 06	IE Multipoint (Kit Parcial - Admissão)	JGAD710	16
		IE Multipoint (Kit Parcial - Corpo de Borboleta)	JGCB722	11
DOBLÔ - 1.6 16v	02 > 03	IE MultiPoint - (Kit Completo)	KMPI722	6
	10	IE Multipoint (Kit Parcial - Admissão)	JGAD7745	15
		IE Multipoint (Kit Parcial - Corpo de Borboleta)	JGCB7746	11
		IE MultiPoint - (Kit Completo)	KMPI7746	6
	11	IE Multipoint (Kit Parcial - Admissão)	JGAD7745	15
		IE Multipoint (Kit Parcial - Corpo de Borboleta)	JGCB7746	11
		IE MultiPoint - (Kit Completo)	KMPI7746	6
	12	IE Multipoint (Kit Parcial - Admissão)	JGAD7745	15
		IE Multipoint (Kit Parcial - Corpo de Borboleta)	JGCB7746	11
		IE MultiPoint - (Kit Completo)	KMPI7746	6
DOBLÔ - 1.8	04 > 06	IE Multipoint (Kit Parcial - Corpo de Borboleta)	JGCB870	11
	04 > 09	IE MultiPoint - (Kit Completo)	KMPI788	6
	06 >	IE Multipoint (Kit Parcial - Admissão)	JGAD7790	15
		IE Multipoint (Kit Parcial - Corpo de Borboleta)	JGCB7827	11
		IE MultiPoint - (Kit Completo)	KMPI790	6
DOBLÔ - 1.8 16V	10	IE Multipoint (Kit Parcial - Admissão)	JGAD7745	15
		IE Multipoint (Kit Parcial - Corpo de Borboleta)	JGCB7746	11
		IE MultiPoint - (Kit Completo)	KMPI7746	6
	11	IE Multipoint (Kit Parcial - Admissão)	JGAD7745	15
		IE Multipoint (Kit Parcial - Corpo de Borboleta)	JGCB7746	11
		IE MultiPoint - (Kit Completo)	KMPI7746	6
	12	IE Multipoint (Kit Parcial - Admissão)	JGAD7745	15
		IE Multipoint (Kit Parcial - Corpo de Borboleta)	JGCB7746	11
		IE MultiPoint - (Kit Completo)	KMPI7746	6

Grupo - Carro - Motor	Ano	Tipo	Código Alter	Pág
FIAT				
ELBA WEEKEND - 1500	92 > 96	IE SinglePoint	KT226SA	3
		IE SinglePoint - (com Memb.do Reg.de pressão)	KTI2260SA	4
FIORINO - 1.0 FIRE	01 > 04	IE MultiPoint - (Kit Completo)	KMPI822	6
FIORINO - 1.3	03 > 04	IE Multipoint (Kit Parcial - Admissão)	JGAD499	15
		IE Multipoint (Kit Parcial - Corpo de Borboleta)	JGCB928	11
FIORINO - 1.3 FIRE	01 > 05	IE MultiPoint - (Kit Completo)	KMPI822	6
FIORINO - 1.4	14 >	IE Multipoint (Kit Parcial - Admissão)	JGAD6116	15
FIORINO - 1.5	96 >	IE MultiPoint - (Kit Completo)	KMPI820SA	6
FIORINO - 1500	92 > 96	IE SinglePoint	KT226SA	3
		IE SinglePoint - (com Memb.do Reg.de pressão)	KTI2260SA	4
GRAND SIENA - 1.6 16v	13	IE Multipoint (Kit Parcial - Admissão)	JGAD7745	15
		IE Multipoint (Kit Parcial - Corpo de Borboleta)	JGCB7746	11
		IE MultiPoint - (Kit Completo)	KMPI7746	6
GRAND SIENA - 1.8 16v	13	IE Multipoint (Kit Parcial - Admissão)	JGAD7745	15
		IE Multipoint (Kit Parcial - Corpo de Borboleta)	JGCB7746	11
		IE MultiPoint - (Kit Completo)	KMPI7746	6
IDEA - 1.4	06 > 10	IE Multipoint (Kit Parcial - Admissão)	JGAD499	15
		IE Multipoint (Kit Parcial - Corpo de Borboleta)	JGCB4434	11
			JGCB928	11
	11 >	IE Multipoint (Kit Parcial - Admissão)	JGAD499	15
		IE Multipoint (Kit Parcial - Corpo de Borboleta)	JGCB4434	11
			JGCB928	11
IDEA - 1.8	06 >	IE Multipoint (Kit Parcial - Admissão)	JGAD7790	15
		IE Multipoint (Kit Parcial - Corpo de Borboleta)	JGCB7827	11
		IE MultiPoint - (Kit Completo)	KMPI788	6
			KMPI790	6
IDEA - 1.8 16V	11	IE Multipoint (Kit Parcial - Admissão)	JGAD7745	15
		IE Multipoint (Kit Parcial - Corpo de Borboleta)	JGCB7746	11
		IE MultiPoint - (Kit Completo)	KMPI7746	6
	11 > 12	IE Multipoint (Kit Parcial - Admissão)	JGAD7745	15
		IE Multipoint (Kit Parcial - Corpo de Borboleta)	JGCB7746	11
		IE MultiPoint - (Kit Completo)	KMPI7746	6
IDEIA - 1.4 FIRE	06 > 09	IE MultiPoint - (Kit Completo)	KMPI789	6
LINEA - 1.8 16V	11	IE Multipoint (Kit Parcial - Admissão)	JGAD7745	15
		IE Multipoint (Kit Parcial - Corpo de Borboleta)	JGCB7746	11
		IE MultiPoint - (Kit Completo)	KMPI7746	6
MAREA - 2.0 20v	99 >	IE MultiPoint - (Kit Completo)	KMPI378SA	5
MILLE - 1.0	06 >	IE Multipoint (Kit Parcial - Admissão)	JGAD499	15
		IE Multipoint (Kit Parcial - Corpo de Borboleta)	JGCB928	11
MILLE - 1.3	06 >	IE Multipoint (Kit Parcial - Admissão)	JGAD499	15
		IE Multipoint (Kit Parcial - Corpo de Borboleta)	JGCB928	11
PALIO - 1.0	03 > 05	IE Multipoint (Kit Parcial - Admissão)	JGAD499	15
		IE Multipoint (Kit Parcial - Corpo de Borboleta)	JGCB928	11
PALIO - 1.3	03 > 05	IE Multipoint (Kit Parcial - Admissão)	JGAD499	15
		IE Multipoint (Kit Parcial - Corpo de Borboleta)	JGCB928	11

GUIA DE CONSULTA KIT INJEÇÃO ELETRÔNICA

Guia Pág. - 7

ALTERNATIVE
Spare Parts

Grupo - Carro - Motor	Ano	Tipo	Código Alter	Pág
FIAT				
PALIO - 1.0	01 > 03	IE Multipoint (Kit Parcial - Admissão)	JGAD499	15
			JGAD583	15
		IE Multipoint (Kit Parcial - Corpo de Borboleta)	JGCB585	11
			JGCB928	11
	03 > 05	IE Multipoint (Kit Parcial - Admissão)	JGAD499	15
		IE Multipoint (Kit Parcial - Corpo de Borboleta)	JGCB928	11
	04 > 05	IE Multipoint (Kit Parcial - Admissão)	JGAD4433	14
		IE Multipoint (Kit Parcial - Corpo de Borboleta)	JGCB4434	11
		IE MultiPoint - (Kit Completo)	KMPI819	6
	06 > 09	IE Multipoint (Kit Parcial - Admissão)	JGAD499	15
		IE Multipoint (Kit Parcial - Corpo de Borboleta)	JGCB928	11
	10 > 11	IE Multipoint (Kit Parcial - Admissão)	JGAD6116	15
	11 > 12	IE Multipoint (Kit Parcial - Admissão)	JGAD6116	15
	96 >	IE MultiPoint - (Kit Completo)	KMPI820SA	6
PALIO - 1.0 16v	01 > 03	IE Multipoint (Kit Parcial - Admissão)	JGAD583	15
		IE Multipoint (Kit Parcial - Corpo de Borboleta)	JGCB585	11
	02 > 03	IE Multipoint (Kit Parcial - Admissão)	JGAD583	15
		IE Multipoint (Kit Parcial - Corpo de Borboleta)	JGCB585	11
PALIO - 1.0 16v FIRE	01 > 03	IE MultiPoint - (Kit Completo)	KMPI821	6
PALIO - 1.0 FIRE	01 > 04	IE MultiPoint - (Kit Completo)	KMPI822	6
	05 > 09	IE MultiPoint - (Kit Completo)	KMPI822	6
PALIO - 1.3	03 > 05	IE Multipoint (Kit Parcial - Admissão)	JGAD499	15
		IE Multipoint (Kit Parcial - Corpo de Borboleta)	JGCB928	11
	96 >	IE MultiPoint - (Kit Completo)	KMPI820SA	6
PALIO - 1.3 16v	01 > 03	IE Multipoint (Kit Parcial - Admissão)	JGAD583	15
		IE Multipoint (Kit Parcial - Corpo de Borboleta)	JGCB585	11
PALIO - 1.3 FIRE	01 > 05	IE MultiPoint - (Kit Completo)	KMPI822	6
	05 > 09	IE MultiPoint - (Kit Completo)	KMPI822	6
PALIO - 1.4	10 > 10	IE Multipoint (Kit Parcial - Admissão)	JGAD499	15
		IE Multipoint (Kit Parcial - Corpo de Borboleta)	JGCB4434	11
			JGCB928	11
PALIO - 1.4 FIRE	06 > 09	IE MultiPoint - (Kit Completo)	KMPI789	6
PALIO - 1.5	96 >	IE MultiPoint - (Kit Completo)	KMPI820SA	6
PALIO - 1.6 16v	01 > 03	IE Multipoint (Kit Parcial - Admissão)	JGAD710	16
		IE Multipoint (Kit Parcial - Corpo de Borboleta)	JGCB722	11
	12	IE Multipoint (Kit Parcial - Admissão)	JGAD7745	15
		IE Multipoint (Kit Parcial - Corpo de Borboleta)	JGCB7746	11
		IE MultiPoint - (Kit Completo)	KMPI7746	6
	96 > 00	IE MultiPoint - (Kit Completo)	KMPI722	6
PALIO - 1.600cc	98 > 99	IE SinglePoint	KT223SA	3
PALIO - 1.8	05	IE MultiPoint - (Kit Completo)	KMPI788	6
	07 > 08	IE Multipoint (Kit Parcial - Admissão)	JGAD7790	15
		IE Multipoint (Kit Parcial - Corpo de Borboleta)	JGCB7827	11
		IE MultiPoint - (Kit Completo)	KMPI790	6
PALIO WEEKEND - 1.0 16v	01 > 03	IE Multipoint (Kit Parcial - Admissão)	JGAD583	15
		IE Multipoint (Kit Parcial - Corpo de Borboleta)	JGCB585	11
PALIO WEEKEND - 1.0 16v FIRE	01 > 03	IE MultiPoint - (Kit Completo)	KMPI821	6

Grupo - Carro - Motor	Ano	Tipo	Código Alter	Pág
FIAT				
PALIO WEEKEND - 1.3	03 > 04	IE Multipoint (Kit Parcial - Admissão)	JGAD499	15
		IE Multipoint (Kit Parcial - Corpo de Borboleta)	JGCB928	11
	03 > 05	IE Multipoint (Kit Parcial - Admissão)	JGAD499	15
		IE Multipoint (Kit Parcial - Corpo de Borboleta)	JGCB928	11
	05 > 05	IE Multipoint (Kit Parcial - Admissão)	JGAD499	15
		IE Multipoint (Kit Parcial - Corpo de Borboleta)	JGCB928	11
PALIO WEEKEND - 1.3 16v	01 > 03	IE Multipoint (Kit Parcial - Admissão)	JGAD583	15
		IE Multipoint (Kit Parcial - Corpo de Borboleta)	JGCB585	11
PALIO WEEKEND - 1.3 16v FIRE	01 > 03	IE MultiPoint - (Kit Completo)	KMPI821	6
PALIO WEEKEND - 1.4	09 > 10	IE Multipoint (Kit Parcial - Admissão)	JGAD499	15
		IE Multipoint (Kit Parcial - Corpo de Borboleta)	JGCB928	11
PALIO WEEKEND - 1.4 FIRE	06 > 09	IE MultiPoint - (Kit Completo)	KMPI789	6
PALIO WEEKEND - 1.6 16v	01 > 03	IE Multipoint (Kit Parcial - Admissão)	JGAD710	16
		IE Multipoint (Kit Parcial - Corpo de Borboleta)	JGCB722	11
	97 > 00	IE MultiPoint - (Kit Completo)	KMPI722	6
PALIO WEEKEND - 1.8	06 > 08	IE MultiPoint - (Kit Completo)	KMPI788	6
	07 > 08	IE Multipoint (Kit Parcial - Admissão)	JGAD7790	15
		IE Multipoint (Kit Parcial - Corpo de Borboleta)	JGCB7827	11
		IE MultiPoint - (Kit Completo)	KMPI790	6
PALIO WEEKEND - 1.8 16v	13 >	IE Multipoint (Kit Parcial - Admissão)	JGAD7745	15
		IE Multipoint (Kit Parcial - Corpo de Borboleta)	JGCB7746	11
		IE MultiPoint - (Kit Completo)	KMPI7746	6
PREMIO - 1500	92 > 93	IE SinglePoint	KT226SA	3
		IE SinglePoint - (com Memb.do Reg.de pressão)	KTI2260SA	4
PUNTO - 1.4	08	IE MultiPoint - (Kit Completo)	KMPI786	6
	13	IE Multipoint (Kit Parcial - Admissão)	JGAD6116	15
PUNTO - 1.6 16v	11 > 12	IE Multipoint (Kit Parcial - Admissão)	JGAD7745	15
		IE Multipoint (Kit Parcial - Corpo de Borboleta)	JGCB7746	11
		IE MultiPoint - (Kit Completo)	KMPI7746	6
	13 >	IE Multipoint (Kit Parcial - Admissão)	JGAD7745	15
		IE Multipoint (Kit Parcial - Corpo de Borboleta)	JGCB7746	11
		IE MultiPoint - (Kit Completo)	KMPI7746	6
PUNTO - 1.8 16V	13	IE Multipoint (Kit Parcial - Admissão)	JGAD7745	15
		IE Multipoint (Kit Parcial - Corpo de Borboleta)	JGCB7746	11
		IE MultiPoint - (Kit Completo)	KMPI7746	6
SIENA - 1.4	11 > 12	IE Multipoint (Kit Parcial - Admissão)	JGAD499	15
		IE Multipoint (Kit Parcial - Corpo de Borboleta)	JGCB928	11
SIENA - 1.0	04 > 05	IE Multipoint (Kit Parcial - Admissão)	JGAD4433	14
		IE Multipoint (Kit Parcial - Corpo de Borboleta)	JGCB4434	11
		IE MultiPoint - (Kit Completo)	KMPI819	6
	06 > 09	IE Multipoint (Kit Parcial - Admissão)	JGAD499	15
		IE Multipoint (Kit Parcial - Corpo de Borboleta)	JGCB928	11
		IE Multipoint (Kit Parcial - Admissão)	JGAD6116	15
SIENA - 1.0 16v	01 > 03	IE Multipoint (Kit Parcial - Admissão)	JGAD583	15
		IE Multipoint (Kit Parcial - Corpo de Borboleta)	JGCB585	11
SIENA - 1.0 16v FIRE	01 > 03	IE MultiPoint - (Kit Completo)	KMPI821	6

GUIA DE CONSULTA KIT INJEÇÃO ELETRÔNICA

Guia Pág. - 9

ALTERNATIVE
Spare Parts

Grupo - Carro - Motor	Ano	Tipo	Código Alter	Pág
FIAT				
SIENA - 1.0 FIRE	01 > 04	IE MultiPoint - (Kit Completo)	KMPI822	6
	05 > 09	IE MultiPoint - (Kit Completo)	KMPI822	6
	08	IE MultiPoint - (Kit Completo)	KMPI786	6
SIENA - 1.3	05 > 05	IE Multipoint (Kit Parcial - Admissão)	JGAD499	15
		IE Multipoint (Kit Parcial - Corpo de Borboleta)	JGCB928	11
SIENA - 1.3 16v	01 > 03	IE Multipoint (Kit Parcial - Admissão)	JGAD583	15
		IE Multipoint (Kit Parcial - Corpo de Borboleta)	JGCB585	11
SIENA - 1.3 16v FIRE	01 > 03	IE MultiPoint - (Kit Completo)	KMPI821	6
SIENA - 1.3 FIRE	01 > 05	IE MultiPoint - (Kit Completo)	KMPI822	6
	05 > 09	IE MultiPoint - (Kit Completo)	KMPI822	6
SIENA - 1.4	08 > 10	IE Multipoint (Kit Parcial - Admissão)	JGAD6116	15
		IE Multipoint (Kit Parcial - Corpo de Borboleta)	JGCB4434	11
	11 > 11	IE Multipoint (Kit Parcial - Admissão)	JGAD499	15
		IE Multipoint (Kit Parcial - Corpo de Borboleta)	JGCB928	11
SIENA - 1.4 FIRE	06 > 09	IE MultiPoint - (Kit Completo)	KMPI789	6
SIENA - 1.4 TETRAFUEL	08	IE MultiPoint - (Kit Completo)	KMPI786	6
		IE Multipoint (Kit Parcial - Admissão)	JGAD6116	15
SIENA - 1.6	97 > 01	IE MultiPoint - (Kit Completo)	KMPI376SA	5
SIENA - 1.6 16v	96 > 00	IE MultiPoint - (Kit Completo)	KMPI722	6
	96 > 01	IE MultiPoint - (Kit Completo)	KMPI377SA	5
	97 > 01	IE Multipoint (Kit Parcial - Admissão)	JGAD2220	14
		IE Multipoint (Kit Parcial - Corpo de Borboleta)	JGCB722	11
		IE MultiPoint - (Kit Completo)	KMPI376SA	5
SIENA - 1.600cc	98 > 99	IE SinglePoint	KT223SA	3
SIENA - 1.8	06 > 08	IE MultiPoint - (Kit Completo)	KMPI788	6
	07 > 08	IE Multipoint (Kit Parcial - Admissão)	JGAD7790	15
		IE Multipoint (Kit Parcial - Corpo de Borboleta)	JGCB7827	11
		IE MultiPoint - (Kit Completo)	KMPI790	6
SIENA ELX - 1.0 16v	01 > 03	IE Multipoint (Kit Parcial - Admissão)	JGAD583	15
		IE Multipoint (Kit Parcial - Corpo de Borboleta)	JGCB585	11
SIENA ELX - 1.3 16v	01 > 03	IE Multipoint (Kit Parcial - Admissão)	JGAD583	15
		IE Multipoint (Kit Parcial - Corpo de Borboleta)	JGCB585	11
STILO - 1.8	03 > 06	IE MultiPoint - (Kit Completo)	KMPI008SA	5
	06 > 08	IE MultiPoint - (Kit Completo)	KMPI788	6
	07 > 08	IE Multipoint (Kit Parcial - Admissão)	JGAD7790	15
		IE Multipoint (Kit Parcial - Corpo de Borboleta)	JGCB7827	11
		IE MultiPoint - (Kit Completo)	KMPI790	6
STILO - 1.8 16v	03 > 07	IE MultiPoint - (Kit Completo)	KMPI825SA	6
STRADA - 1.3	03 > 05	IE Multipoint (Kit Parcial - Admissão)	JGAD499	15
		IE Multipoint (Kit Parcial - Corpo de Borboleta)	JGCB928	11
STRADA - 1.3 FIRE	01 > 05	IE MultiPoint - (Kit Completo)	KMPI822	6
STRADA - 1.4	09 > 12	IE Multipoint (Kit Parcial - Admissão)	JGAD499	15
		IE Multipoint (Kit Parcial - Corpo de Borboleta)	JGCB4434	11
			JGCB928	11
STRADA - 1.6	97 > 01	IE MultiPoint - (Kit Completo)	KMPI376SA	5
STRADA - 1.6 16v	02	IE MultiPoint - (Kit Completo)	KMPI722	6
	96 > 01	IE MultiPoint - (Kit Completo)	KMPI377SA	5

Grupo - Carro - Motor	Ano	Tipo	Código Alter	Pág
FIAT				
STRADA - 1.6 16v	97 > 01	IE Multipoint (Kit Parcial - Admissão)	JGAD2220	14
		IE Multipoint (Kit Parcial - Corpo de Borboleta)	JGCB722	11
		IE MultiPoint - (Kit Completo)	KMPI376SA	5
TEMPRA - 2000		IE SinglePoint	KT227SA	3
		IE SinglePoint - (com Memb.do Reg.de pressão)	KTI2270SA	4
TEMPRA - 2000 16v	93 > 99	IE MultiPoint - (Kit Completo)	KMPI002SA	5
			KMPI007SA	5
TIPO - 1.6	93 > 95	IE SinglePoint	KT228SA	3
		IE SinglePoint - (com Memb.do Reg.de pressão)	KTI2270SA	4
			KTI2280SA	4
TIPO - 2000 16v	94 > 95	IE MultiPoint - (Kit Completo)	KMPI002SA	5
UNO - 1.0 FIRE	01 > 04	IE MultiPoint - (Kit Completo)	KMPI822	6
UNO - 1.3 FIRE	01 > 05	IE MultiPoint - (Kit Completo)	KMPI822	6
UNO - 1.4 FIRE EVO	11 > 12	IE Multipoint (Kit Parcial - Admissão)	JGAD6116	15
	12 > 12	IE Multipoint (Kit Parcial - Admissão)	JGAD6116	15
	12 > 13	IE Multipoint (Kit Parcial - Admissão)	JGAD6116	15
UNO - 1500	92 > 96	IE SinglePoint	KT226SA	3
		IE SinglePoint - (com Memb.do Reg.de pressão)	KTI2260SA	4
UNO MILLE - 1000	00 >	IE SinglePoint	KT226SA	3
		IE SinglePoint - (com Memb.do Reg.de pressão)	KTI2260SA	4
	97 > 00	IE SinglePoint	KT224SA	3
FORD				
COURIER - 1.4 16v	99	IE Multipoint (Kit Parcial - Admissão)	JGAD37BA	31
		IE Multipoint (Kit Parcial - Corpo de Borboleta)	JGCB846BB	12
		IE MultiPoint - (Kit Completo)	KMPI846	6
	97 > 99	IE Multipoint (Kit Parcial - Admissão)	JGAD37BA	31
			JGAD9441AD	16
		IE Multipoint (Kit Parcial - Corpo de Borboleta)	JGCB846BB	12
		IE MultiPoint - (Kit Completo)	KMPI850	7
COURIER - 1.6	99	IE Multipoint (Kit Parcial - Admissão)	JGAD9441BA	16
		IE Multipoint (Kit Parcial - Corpo de Borboleta)	JGCB848AA	12
		IE MultiPoint - (Kit Completo)	KMPI852	7
			KMPI853	7
ECOSPORT - 1.0	03	IE MultiPoint - (Kit Completo)	KMPI853	7
ECOSPORT - 1.6	03	IE Multipoint (Kit Parcial - Admissão)	JGAD9441BA	16
		IE Multipoint (Kit Parcial - Corpo de Borboleta)	JGCB848AA	12
		IE MultiPoint - (Kit Completo)	KMPI852	7
			KMPI853	7
ECOSPORT - 2.0	03 >	IE MultiPoint - (Kit Completo)	KMPI831	6
	08 > 09	IE MultiPoint - (Kit Completo)	KMPI832	6
ESCORT - 1.6		IE SinglePoint	KT133SA	3
		IE SinglePoint - (com Memb.do Reg.de pressão)	KTI1330SA	4
ESCORT - 1.8		IE SinglePoint	KT133SA	3
		IE SinglePoint - (com Memb.do Reg.de pressão)	KTI1330SA	4
ESCORT - 1.8 16v	97 > 01	IE Multipoint (Kit Parcial - Admissão)	JGAD37BA	31
		IE Multipoint (Kit Parcial - Corpo de Borboleta)	JGCB8489BA	12

GUIA DE CONSULTA KIT INJEÇÃO ELETRÔNICA

Guia Pág. - 11

ALTERNATIVE
Spare Parts

Grupo - Carro - Motor	Ano	Tipo	Código Alter	Pág
FIAT				
ESCORT - 1.8 16v		IE MultiPoint - (Kit Completo)	KMPI847	6
			KMPI849	7
	97 > 03	IE Multipoint (Kit Parcial - Admissão)	JGAD37BA	31
			JGAD9461AA	16
		IE Multipoint (Kit Parcial - Corpo de Borboleta)	JGCB8489BA	12
		IE MultiPoint - (Kit Completo)	KMPI847	6
			KMPI849	7
	98 > 00	IE Multipoint (Kit Parcial - Admissão)	JGAD37BA	31
		IE Multipoint (Kit Parcial - Corpo de Borboleta)	JGCB8489BA	12
		IE MultiPoint - (Kit Completo)	KMPI847	6
			KMPI849	7
ESCORT - AP 2000	92 > 94	IE MultiPoint - (Kit Completo)	KMPI001SA	6
	94 > 96	IE MultiPoint - (Kit Completo)	KMPI004SA	6
ESCORT WAGON - 1.6	00	IE Multipoint (Kit Parcial - Admissão)	JGAD9441BA	16
		IE Multipoint (Kit Parcial - Corpo de Borboleta)	JGCB848AA	12
		IE MultiPoint - (Kit Completo)	KMPI852	7
			KMPI853	7
ESCORT WAGON - 1.8 16v	97 > 02	IE Multipoint (Kit Parcial - Admissão)	JGAD37BA	31
		IE Multipoint (Kit Parcial - Corpo de Borboleta)	JGCB8489BA	12
		IE MultiPoint - (Kit Completo)	KMPI847	6
			KMPI849	7
	97 > 03	IE Multipoint (Kit Parcial - Admissão)	JGAD37BA	31
		IE Multipoint (Kit Parcial - Corpo de Borboleta)	JGCB8489BA	12
		IE MultiPoint - (Kit Completo)	KMPI847	6
			KMPI849	7
	98 > 03	IE Multipoint (Kit Parcial - Admissão)	JGAD9461AA	16
		IE Multipoint (Kit Parcial - Corpo de Borboleta)	JGCB8489BA	12
EXPLORER - 4.0 V6	94 > 97	IE Multipoint (Kit Parcial - Admissão)	JGAD435	16
		IE Multipoint (Kit Parcial - Corpo de Borboleta)	JGCB936A	12
			JGCB9E936AA	12
		IE MultiPoint - (Kit Completo)	KMPI435	6
F-250 - 4.9 6cil	00	IE MultiPoint - (Kit Completo)	KMPI854SA	7
FIESTA - 1.0	96	IE MultiPoint - (Kit Completo)	KMPI851	7
	99	IE MultiPoint - (Kit Completo)	KMPI853	7
	96 > 99	IE Multipoint (Kit Parcial - Corpo de Borboleta)	JGCB848AB	12
		IE MultiPoint - (Kit Completo)	KMPI848	6
	99 > 06	IE Multipoint (Kit Parcial - Admissão)	JGAD9441AB	16
		IE Multipoint (Kit Parcial - Corpo de Borboleta)	JGCB848AA	12
FIESTA - 1.3	96 > 99	IE Multipoint (Kit Parcial - Corpo de Borboleta)	JGCB848AB	12
		IE MultiPoint - (Kit Completo)	KMPI848	6
		IE SinglePoint	KT651SA	3
		IE SinglePoint - (com Memb.do Reg.de pressão)	KTI6510SA	4
FIESTA - 1.4 16v	99	IE Multipoint (Kit Parcial - Admissão)	JGAD37BA	31
		IE Multipoint (Kit Parcial - Corpo de Borboleta)	JGCB846BB	12
		IE MultiPoint - (Kit Completo)	KMPI846	6

Grupo - Carro - Motor	Ano	Tipo	Código Alter	Pág
FORD				
FIESTA - 1.4 16v	96 > 99	IE Multipoint (Kit Parcial - Admissão)	JGAD37BA	31
			JGAD9441AD	16
		IE Multipoint (Kit Parcial - Corpo de Borboleta)	JGCB846BB	12
		IE MultiPoint - (Kit Completo)	KMPI850	7
FIESTA - 1.6	99	IE Multipoint (Kit Parcial - Admissão)	JGAD9441BA	16
		IE Multipoint (Kit Parcial - Corpo de Borboleta)	JGCB848AA	12
		IE MultiPoint - (Kit Completo)	KMPI852	7
			KMPI853	7
FIESTA - 1.6 16v	09 >	IE MultiPoint - (Kit Completo)	KMPI845	6
FIESTA SEDAN - 1.0	01	IE MultiPoint - (Kit Completo)	KMPI853	7
	03	IE MultiPoint - (Kit Completo)	KMPI851	7
	99 > 06	IE Multipoint (Kit Parcial - Admissão)	JGAD9441AB	16
		IE Multipoint (Kit Parcial - Corpo de Borboleta)	JGCB848AA	12
FIESTA SEDAN - 1.6	01	IE Multipoint (Kit Parcial - Admissão)	JGAD9441BA	16
		IE Multipoint (Kit Parcial - Corpo de Borboleta)	JGCB848AA	12
		IE MultiPoint - (Kit Completo)	KMPI852	7
			KMPI853	7
FOCUS - 1.6	03	IE Multipoint (Kit Parcial - Admissão)	JGAD9441BA	16
		IE Multipoint (Kit Parcial - Corpo de Borboleta)	JGCB848AA	12
		IE MultiPoint - (Kit Completo)	KMPI852	7
			KMPI853	7
FOCUS - 1.6 16v	09 >	IE MultiPoint - (Kit Completo)	KMPI845	6
FOCUS - 2.0	05 > 08	IE MultiPoint - (Kit Completo)	KMPI831	6
	08 > 09	IE MultiPoint - (Kit Completo)	KMPI832	6
FUSION - 2.3	06 > 09	IE MultiPoint - (Kit Completo)	KMPI833	6
KA - 1.0	99	IE MultiPoint - (Kit Completo)	KMPI851	7
	97 > 99	IE Multipoint (Kit Parcial - Corpo de Borboleta)	JGCB848AB	12
		IE MultiPoint - (Kit Completo)	KMPI848	6
	99 > 08	IE Multipoint (Kit Parcial - Admissão)	JGAD9441AB	16
		IE Multipoint (Kit Parcial - Corpo de Borboleta)	JGCB848AA	12
KA - 1.3	97 > 99	IE Multipoint (Kit Parcial - Corpo de Borboleta)	JGCB848AB	12
		IE MultiPoint - (Kit Completo)	KMPI848	6
KA - 1.6	01 > 09	IE Multipoint (Kit Parcial - Admissão)	JGAD9441BA	16
		IE Multipoint (Kit Parcial - Corpo de Borboleta)	JGCB848AA	12
	99 > 01	IE MultiPoint - (Kit Completo)	KMPI852	7
			KMPI853	7
MONDEO - 2.0	01 > 05	IE MultiPoint - (Kit Completo)	KMPI831	6
	98 > 01	IE Multipoint (Kit Parcial - Admissão)	JGAD9461AA	16
		IE Multipoint (Kit Parcial - Corpo de Borboleta)	JGCB8489BA	12
RANGER - 2500	97	IE MultiPoint - (Kit Completo)	KMPI439SA	6
	98	IE MultiPoint - (Kit Completo)	KMPI439SA	6
	99	IE MultiPoint - (Kit Completo)	KMPI439SA	6
RANGER - 2.3	03 > 04	IE MultiPoint - (Kit Completo)	KMPI831	6
RANGER - 2.3 / 2.5	96 > 01	IE MultiPoint - (Kit Completo)	KMPI450SA	6

GUIA DE CONSULTA KIT INJEÇÃO ELETRÔNICA

Guia Pág. - 13

ALTERNATIVE
Spare Parts

Grupo - Carro - Motor	Ano	Tipo	Código Alter	Pág
FORD				
RANGER - 2300	94 > 97	IE MultiPoint - (Kit Completo)	KMPI439SA	6
RANGER - 4.0 V6	94 > 97	IE Multipoint (Kit Parcial - Admissão)	JGAD435	16
			JGAD436	16
		IE Multipoint (Kit Parcial - Corpo de Borboleta)	JGCB936A	12
			JGCB9E936AA	12
		IE MultiPoint - (Kit Completo)	KMPI435	6
			KMPI436SA	6
RANGER - V6	94 > 95	IE MultiPoint - (Kit Completo)	KMPI446SA	6
ROYALLE - 1.8		IE SinglePoint	KT133SA	3
		IE SinglePoint - (com Memb.do Reg.de pressão)	KTI1330SA	4
ROYALLE - AP 2000	92 > 94	IE MultiPoint - (Kit Completo)	KMPI001SA	6
	94 > 96	IE MultiPoint - (Kit Completo)	KMPI004SA	6
VERONA - 1.6		IE SinglePoint	KT133SA	3
		IE SinglePoint - (com Memb.do Reg.de pressão)	KTI1330SA	4
VERONA - 1.8		IE SinglePoint	KT133SA	3
		IE SinglePoint - (com Memb.do Reg.de pressão)	KTI1330SA	4
VERONA - AP 2000	92 > 94	IE MultiPoint - (Kit Completo)	KMPI001SA	6
	94 > 96	IE MultiPoint - (Kit Completo)	KMPI004SA	6
VERSAILLES - 1.8		IE SinglePoint	KT133SA	3
		IE SinglePoint - (com Memb.do Reg.de pressão)	KTI1330SA	4
VERSAILLES - AP 2000	92 > 94	IE MultiPoint - (Kit Completo)	KMPI001SA	6
	94 > 96	IE MultiPoint - (Kit Completo)	KMPI004SA	6
WINDSTAR - 3.8 6cil	94 > 95	IE MultiPoint - (Kit Completo)	KMPI445SA	6
GM				
ASTRA - 1.8	01 >	IE MultiPoint - (Kit Completo)	KMPI008SA	7
ASTRA - 1.8	01 >	IE MultiPoint - (Kit Completo)	KMPI008SA	7
ASTRA - 2.0	01 >	IE MultiPoint - (Kit Completo)	KMPI008SA	7
ASTRA - 2.0 16v	99 >	IE MultiPoint - (Kit Completo)	KMPI002SA	7
ASTRO-VAN - 3.0 6cil	> 89	IE SinglePoint	KT946SA	3
BLAZER - 2.0		IE SinglePoint	KT323SA	3
		IE SinglePoint - (com Memb.do Reg.de pressão)	KTI3230SA	4
BLAZER - 2.2	96 > 00	IE MultiPoint - (Kit Completo)	KMPI635SA	7
BLAZER - 2.4	01 > 04	IE MultiPoint - (Kit Completo)	KMPI635SA	7
BLAZER - V6 4.3	96 > 04	IE Multipoint (Kit Parcial - Admissão)	JGAD1711	16
		IE Multipoint (Kit Parcial - Corpo de Borboleta)	JGCB1713	12
		IE MultiPoint - (Kit Completo)	KMPI3215	7
C-20 - 4.1 6cil	96	IE MultiPoint - (Kit Completo)	KMPI006SA	7
CALIBRA - 2.0 16v	94 > 95	IE MultiPoint - (Kit Completo)	KMPI662SA	7
CELTA - 1.0	01	IE MultiPoint - (Kit Completo)	KMPI008SA	7
	09 > 14	IE Multipoint (Kit Parcial - Corpo de Borboleta)	JGCB7787	12
CORSA - 1.0	06 >	IE MultiPoint - (Kit Completo)	KMPI787	7
	06 > 12	IE Multipoint (Kit Parcial - Corpo de Borboleta)	JGCB7787	12
	09 > 14	IE Multipoint (Kit Parcial - Corpo de Borboleta)	JGCB7787	12
	99 >	IE MultiPoint - (Kit Completo)	KMPI008SA	7
		IE SinglePoint	KT323SA	3
		IE SinglePoint - (com Memb.do Reg.de pressão)	KTI3230SA	4

Grupo - Carro - Motor	Ano	Tipo	Código Alter	Pág
GM				
CORSA - 1.0 16v	98 > 02	IE MultiPoint - (Kit Completo)	KMPI736SA	7
	99 > 02	IE MultiPoint - (Kit Completo)	KMPI736SA	7
CORSA - 1.4		IE SinglePoint	KT323SA	3
		IE SinglePoint - (com Memb.do Reg.de pressão)	KT13230SA	4
CORSA - 1.6	99 >	IE MultiPoint - (Kit Completo)	KMPI008SA	7
CORSA - 1.6 16v	95	IE MultiPoint - (Kit Completo)	KMPI736SA	7
	95 > 96	IE MultiPoint - (Kit Completo)	KMPI736SA	7
CORSA - 1.8	06 >	IE Multipoint (Kit Parcial - Admissão)	JGAD7790	16
		IE Multipoint (Kit Parcial - Corpo de Borboleta)	JGCB7827	12
		IE MultiPoint - (Kit Completo)	KMPI790	7
CORSA PICKUP - 1.0 16v	99 > 02	IE MultiPoint - (Kit Completo)	KMPI736SA	7
CORSA PICKUP - 1.6		IE SinglePoint	KT323SA	3
		IE SinglePoint - (com Memb.do Reg.de pressão)	KT13230SA	4
CORSA SEDAN - 1.0 16v	99 > 02	IE MultiPoint - (Kit Completo)	KMPI736SA	7
CORSA SEDAN - 1.6 16v	95	IE MultiPoint - (Kit Completo)	KMPI736SA	7
CORSA WAGON - 1.0 16v	99 > 02	IE MultiPoint - (Kit Completo)	KMPI736SA	7
CORSA WAGON - 1.6 16v	97 > 01	IE MultiPoint - (Kit Completo)	KMPI736SA	7
GRAND BLAZER - 4.1 6cil	97 > 99	IE MultiPoint - (Kit Completo)	KMPI006SA	7
IPANEMA - 1.8		IE SinglePoint	KT321SA	3
		IE SinglePoint - (com Memb.do Reg.de pressão)	KTI3210SA	4
IPANEMA - 2.0	92 > 95	IE MultiPoint - (Kit Completo)	KMPI002SA	7
	97 > 98	IE MultiPoint - (Kit Completo)	KMPI635SA	7
		IE SinglePoint	KT321SA	3
		IE SinglePoint - (com Memb.do Reg.de pressão)	KTI3210SA	4
KADETT - 1.8		IE SinglePoint	KT321SA	3
		IE SinglePoint - (com Memb.do Reg.de pressão)	KTI3210SA	4
KADETT - 2.0	92 > 95	IE MultiPoint - (Kit Completo)	KMPI002SA	7
	97 > 98	IE MultiPoint - (Kit Completo)	KMPI635SA	7
		IE SinglePoint	KT321SA	3
		IE SinglePoint - (com Memb.do Reg.de pressão)	KTI3210SA	4
LUMINA - 3.0 6cil	92 > 98	IE SinglePoint	KT946SA	3
MERIVA - 1.8	06 >	IE Multipoint (Kit Parcial - Admissão)	JGAD7790	16
		IE Multipoint (Kit Parcial - Corpo de Borboleta)	JGCB7827	12
		IE MultiPoint - (Kit Completo)	KMPI790	7
MERIVA - 1.8 16v	03 > 07	IE MultiPoint - (Kit Completo)	KMPI825SA	7
MONTANA - 1.8	06 >	IE Multipoint (Kit Parcial - Admissão)	JGAD7790	16
		IE Multipoint (Kit Parcial - Corpo de Borboleta)	JGCB7827	12
		IE MultiPoint - (Kit Completo)	KMPI790	7
MONZA - 2.0	90 > 93	IE MultiPoint - (Kit Completo)	KMPI002SA	7
MONZA - 1.8		IE SinglePoint	KT321SA	3
		IE SinglePoint - (com Memb.do Reg.de pressão)	KTI3210SA	4
MONZA - 2.0	92 > 94	IE MultiPoint - (Kit Completo)	KMPI001SA	7
		IE SinglePoint	KT321SA	3
		IE SinglePoint - (com Memb.do Reg.de pressão)	KTI3210SA	4
OMEGA - 2.0 4cil.	93 > 95	IE MultiPoint - (Kit Completo)	KMPI002SA	7
OMEGA - 2.2	95 > 98	IE MultiPoint - (Kit Completo)	KMPI005SA	7
OMEGA - 3.0 6cil	93 > 94	IE MultiPoint - (Kit Completo)	KMPI003SA	7

GUIA DE CONSULTA KIT INJEÇÃO ELETRÔNICA

Guia Pág. - 15

ALTERNATIVE
Spare Parts

Grupo - Carro - Motor	Ano	Tipo	Código Alter	Pág
GM				
OMEGA - 4.1 6cil	95 > 98	IE MultiPoint - (Kit Completo)	KMPI006SA	7
ONIX - 1.0	09 > 14	IE Multipoint (Kit Parcial - Corpo de Borboleta)	JGCB938	12
		IE Multipoint (Kit Parcial - Admissão)	JGAD938	16
		IE MultiPoint - (Kit Completo)	KMPI938	7
ONIX - 1.4		IE Multipoint (Kit Parcial - Admissão)	JGAD938	16
		IE Multipoint (Kit Parcial - Corpo de Borboleta)	JGCB938	12
		IE MultiPoint - (Kit Completo)	KMPI938	7
PRISMA - 1.0	09 > 14	IE Multipoint (Kit Parcial - Corpo de Borboleta)	JGCB7787	12
S-10 - 2.0		IE SinglePoint	KT323SA	3
		IE SinglePoint - (com Memb.do Reg.de pressão)	KTI3230SA	4
S-10 - 2.2	96 > 00	IE MultiPoint - (Kit Completo)	KMPI635SA	7
S-10 - 2.4	01 > 04	IE MultiPoint - (Kit Completo)	KMPI635SA	7
SILVERADO - 4.1 6cil	97 > 99	IE MultiPoint - (Kit Completo)	KMPI006SA	7
SS-10 - 3.0 6cil	92 > 98	IE SinglePoint	KT946SA	3
SUPREMA - 2.0 4cil.	93 > 95	IE MultiPoint - (Kit Completo)	KMPI002SA	7
SUPREMA - 2.2	95 > 98	IE MultiPoint - (Kit Completo)	KMPI005SA	7
SUPREMA - 3.0 6cil	93 > 94	IE MultiPoint - (Kit Completo)	KMPI003SA	7
SUPREMA - 4.1 6cil	95 > 98	IE MultiPoint - (Kit Completo)	KMPI006SA	7
TIGRA -	98	IE MultiPoint - (Kit Completo)	KMPI736SA	7
VECTRA - 2.0	95 > 98	IE MultiPoint - (Kit Completo)	KMPI005SA	7
	97 > 98	IE MultiPoint - (Kit Completo)	KMPI635SA	7
VECTRA - 2.0	94 > 96	IE MultiPoint - (Kit Completo)	KMPI002SA	7
VECTRA - 2.0 16v	94 > 96	IE MultiPoint - (Kit Completo)	KMPI662SA	7
	97 >	IE MultiPoint - (Kit Completo)	KMPI002SA	7
VERANEIO - 4.1 6cil	96	IE MultiPoint - (Kit Completo)	KMPI006SA	7
ZAFIRA - 2.0	01 >	IE MultiPoint - (Kit Completo)	KMPI008SA	7
HONDA				
ACCORD - 2.2 16v	95	IE Multipoint (Kit Parcial - Corpo de Borboleta)	JGCB084	12
		IE MultiPoint - (Kit Completo)	KMPI084SA	8
CIVIC - 1.6	98	IE MultiPoint - (Kit Completo)	KMPI081SA	8
	92	IE MultiPoint - (Kit Completo)	KMPI082SA	8
PASSPORT - V6 24v	94	IE MultiPoint - (Kit Completo)	KMPI083SA	8
HYUNDAI				
ELANTRA - 2.0	92 > 95	IE MultiPoint - (Kit Completo)	KMPI866SA	8
GALLOPER - V6 3.0	98 > 99	IE MultiPoint - (Kit Completo)	KMPI444SA	8
SONATA - 2.0	92 > 98	IE MultiPoint - (Kit Completo)	KMPI866SA	8
SONATA - V6 3.0	98 > 99	IE MultiPoint - (Kit Completo)	KMPI444SA	8
KIA				
CLARUS - 2.0 16v	97	IE MultiPoint - (Kit Completo)	KMPI443SA	8
GRAND SPORTAGE - 2.0 16v	98	IE MultiPoint - (Kit Completo)	KMPI440SA	8
SPORTAGE - 2.0 16v	96	IE MultiPoint - (Kit Completo)	KMPI440SA	8
MERCEDES BENZ				
CLASSE A - 1.6	99 >	IE Multipoint (Kit Parcial - Admissão)	JGAD410080	16
		IE Multipoint (Kit Parcial - Corpo de Borboleta)	JGCB41180	12
		IE MultiPoint - (Kit Completo)	KMPI823	8
CLASSE A - 1.9	99 >	IE Multipoint (Kit Parcial - Admissão)	JGAD410080	16
		IE Multipoint (Kit Parcial - Corpo de Borboleta)	JGCB41180	12

Grupo - Carro - Motor	Ano	Tipo	Código Alter	Pág
MERCEDES BENZ				
CLASSE A - 1.9		IE MultiPoint - (Kit Completo)	KMPI823	8
E-320 - 6cil	94	IE Multipoint (Kit Parcial - Admissão)	JGAD244BR	16
		IE MultiPoint - (Kit Completo)	KMPI824	8
MITSUBISHI				
3000 GT - 3.0 V6 BI-TURBO	91 > 98	IE MultiPoint - (Kit Completo)	KMPI448SA	8
PAJERO - 3.0 V6	98 > 99	IE MultiPoint - (Kit Completo)	KMPI444SA	8
			KMPI449SA	8
NISSAN				
MAXIMA - 3.0 V6	93 > 94	IE MultiPoint - (Kit Completo)	KMPI447SA	8
PATHFINDER - 3.0 V6	91 > 96	IE Multipoint (Kit Parcial - Corpo de Borboleta)	JGCB3688	13
		IE MultiPoint - (Kit Completo)	KMPI451SA	8
PEUGEOT				
106 - 1.0	92 > 01	IE SinglePoint	KT920RSA	3
205 - 1.4	93 > 98	IE SinglePoint	KT920RSA	3
206 - 1.0 16v	00 >	IE Multipoint (Kit Parcial - Corpo de Borboleta)	JGCB870	13
		IE MultiPoint - (Kit Completo)	KMPI870	9
206 - 1.4	99 > 01	IE Multipoint (Kit Parcial - Admissão)	JGAD0342E0	17
		IE Multipoint (Kit Parcial - Corpo de Borboleta)	JGCB0348Q2	13
		IE MultiPoint - (Kit Completo)	KMPI873	9
206 - 1.6	99 > 01	IE Multipoint (Kit Parcial - Admissão)	JGAD0348E5	17
		IE Multipoint (Kit Parcial - Corpo de Borboleta)	JGCB163545	13
		IE MultiPoint - (Kit Completo)	KMPI871	9
206 - 1.6 16v	01 > 04	IE Multipoint (Kit Parcial - Admissão)	JGAD0348Q5	17
		IE Multipoint (Kit Parcial - Corpo de Borboleta)	JGCB0348Q4	13
		IE MultiPoint - (Kit Completo)	KMPI872	9
306 - 1.6	99 > 01	IE Multipoint (Kit Parcial - Admissão)	JGAD0348E5	17
		IE Multipoint (Kit Parcial - Corpo de Borboleta)	JGCB163545	13
		IE MultiPoint - (Kit Completo)	KMPI871	9
306 - 1.6 16v	01 > 04	IE Multipoint (Kit Parcial - Admissão)	JGAD0348Q5	17
		IE Multipoint (Kit Parcial - Corpo de Borboleta)	JGCB0348Q4	13
		IE MultiPoint - (Kit Completo)	KMPI872	9
307 - 1.6 16v	01 > 04	IE Multipoint (Kit Parcial - Admissão)	JGAD0348Q5	17
		IE Multipoint (Kit Parcial - Corpo de Borboleta)	JGCB0348Q4	13
		IE MultiPoint - (Kit Completo)	KMPI872	9
307 - 2.0 16v		IE Multipoint (Kit Parcial - Admissão)	JGAD0348P1	17
		IE MultiPoint - (Kit Completo)	KMPI874	9
PARTNER - 1.6 16v	01 > 04	IE Multipoint (Kit Parcial - Corpo de Borboleta)	JGCB0348Q4	13
RENAULT				
CLIO - 1.0	00 >	IE Multipoint (Kit Parcial - Admissão)	JGAD4501	17
		IE Multipoint (Kit Parcial - Corpo de Borboleta)	JGCB4502	13
		IE MultiPoint - (Kit Completo)	KMPI869	9
CLIO - 1.0 16v	00 >	IE MultiPoint - (Kit Completo)	KMPI870	9
		IE Multipoint (Kit Parcial - Corpo de Borboleta)	JGCB870	13
CLIO - 1.6	00 >	IE Multipoint (Kit Parcial - Admissão)	JGAD3748	17
		IE Multipoint (Kit Parcial - Corpo de Borboleta)	JGCB3769	13
		IE MultiPoint - (Kit Completo)	KMPI875	9
		IE SinglePoint	KT228SA	3

GUIA DE CONSULTA KIT INJEÇÃO ELETRÔNICA

Guia Pág. - 17

ALTERNATIVE
Spare Parts

Grupo - Carro - Motor	Ano	Tipo	Código Alter	Pág
RENAULT				
CLIO - 1.6			KT616SA	3
		IE SinglePoint - (com Memb.do Reg.de pressão)	KTI2280SA	4
			KTI6160SA	4
CLIO - 1.6 16v	01 >	IE Multipoint (Kit Parcial - Admissão)	JGAD45724	17
		IE Multipoint (Kit Parcial - Corpo de Borboleta)	JGCB45723	13
		IE MultiPoint - (Kit Completo)	KMPI951	9
CLIO SEDAN - 1.6 16v	01 >	IE Multipoint (Kit Parcial - Admissão)	JGAD45724	17
		IE Multipoint (Kit Parcial - Corpo de Borboleta)	JGCB45723	13
		IE MultiPoint - (Kit Completo)	KMPI951	9
DUSTER - 1.6 16v		IE Multipoint (Kit Parcial - Admissão)	JGAD45724	17
		IE Multipoint (Kit Parcial - Corpo de Borboleta)	JGCB45723	13
FLUENCE - 1.6 16v		IE Multipoint (Kit Parcial - Admissão)	JGAD45724	17
		IE Multipoint (Kit Parcial - Corpo de Borboleta)	JGCB45723	13
GRAND SCENIC - 1.6 16v		IE Multipoint (Kit Parcial - Admissão)	JGAD45724	17
		IE Multipoint (Kit Parcial - Corpo de Borboleta)	JGCB45723	13
KANGOO - 1.0	00 >	IE Multipoint (Kit Parcial - Admissão)	JGAD4501	17
		IE Multipoint (Kit Parcial - Corpo de Borboleta)	JGCB4502	13
		IE MultiPoint - (Kit Completo)	KMPI869	9
KANGOO - 1.6 16v	01 >	IE Multipoint (Kit Parcial - Admissão)	JGAD45724	17
		IE Multipoint (Kit Parcial - Corpo de Borboleta)	JGCB45723	13
		IE MultiPoint - (Kit Completo)	KMPI951	9
		IE Multipoint (Kit Parcial - Admissão)	JGAD45724	17
		IE Multipoint (Kit Parcial - Corpo de Borboleta)	JGCB45723	13
KANGOO EXPRESS - 1.6	00 >	IE Multipoint (Kit Parcial - Admissão)	JGAD3748	17
		IE Multipoint (Kit Parcial - Corpo de Borboleta)	JGCB3769	13
		IE MultiPoint - (Kit Completo)	KMPI875	9
KANGOO EXPRESS - 1.6 16v		IE Multipoint (Kit Parcial - Admissão)	JGAD45724	17
		IE Multipoint (Kit Parcial - Corpo de Borboleta)	JGCB45723	13
KOLEOS - 1.6 16v		IE Multipoint (Kit Parcial - Admissão)	JGAD45724	17
		IE Multipoint (Kit Parcial - Corpo de Borboleta)	JGCB45723	13
LAGUNA - 1.6 16v		IE Multipoint (Kit Parcial - Admissão)	JGAD45724	17
		IE Multipoint (Kit Parcial - Corpo de Borboleta)	JGCB45723	13
LAGUNA II - 1.6 16v		IE Multipoint (Kit Parcial - Admissão)	JGAD45724	17
		IE Multipoint (Kit Parcial - Corpo de Borboleta)	JGCB45723	13
LAGUNA NEVADA - 1.6 16v		IE Multipoint (Kit Parcial - Admissão)	JGAD45724	17
		IE Multipoint (Kit Parcial - Corpo de Borboleta)	JGCB45723	13
LOGAN - 1.0 16v		IE Multipoint (Kit Parcial - Corpo de Borboleta)	JGCB870	13
LOGAN - 1.6	00 >	IE Multipoint (Kit Parcial - Admissão)	JGAD3748	17
		IE Multipoint (Kit Parcial - Corpo de Borboleta)	JGCB3769	13
		IE MultiPoint - (Kit Completo)	KMPI875	9
LOGAN - 1.6 16v	01 >	IE Multipoint (Kit Parcial - Admissão)	JGAD45724	17
		IE Multipoint (Kit Parcial - Corpo de Borboleta)	JGCB45723	13
		IE MultiPoint - (Kit Completo)	KMPI951	9
		IE Multipoint (Kit Parcial - Admissão)	JGAD45724	17
		IE Multipoint (Kit Parcial - Corpo de Borboleta)	JGCB45723	13
LOGAN II - 1.6 16v		IE Multipoint (Kit Parcial - Admissão)	JGAD45724	17
		IE Multipoint (Kit Parcial - Corpo de Borboleta)	JGCB45723	13

Grupo - Carro - Motor	Ano	Tipo	Código Alter	Pág
RENAULT				
MASTER II - 1.6 16v		IE Multipoint (Kit Parcial - Admissão)	JGAD45724	17
		IE Multipoint (Kit Parcial - Corpo de Borboleta)	JGCB45723	13
MASTER III - 1.6 16v		IE Multipoint (Kit Parcial - Admissão)	JGAD45724	17
		IE Multipoint (Kit Parcial - Corpo de Borboleta)	JGCB45723	13
MEGANE - 1.6 16v		IE Multipoint (Kit Parcial - Admissão)	JGAD45724	17
		IE Multipoint (Kit Parcial - Corpo de Borboleta)	JGCB45723	13
MEGANE - 1.6	98 > 00	IE MultiPoint - (Kit Completo)	KMPI868SA	9
MEGANE - 2.0	98 > 00	IE MultiPoint - (Kit Completo)	KMPI867SA	9
MEGANE HATCH - 1.6	00 >	IE Multipoint (Kit Parcial - Admissão)	JGAD3748	17
		IE Multipoint (Kit Parcial - Corpo de Borboleta)	JGCB3769	13
		IE MultiPoint - (Kit Completo)	KMPI875	9
MEGANE II - 1.6 16v		IE Multipoint (Kit Parcial - Admissão)	JGAD45724	17
		IE Multipoint (Kit Parcial - Corpo de Borboleta)	JGCB45723	13
MEGANE SEDAN - 1.6 16v		IE Multipoint (Kit Parcial - Admissão)	JGAD45724	17
		IE Multipoint (Kit Parcial - Corpo de Borboleta)	JGCB45723	13
R-19 - 1.6		IE SinglePoint	KT228SA	3
		IE SinglePoint - (com Memb.do Reg.de pressão)	KTI2280SA	4
SANDERO - 1.6	00 >	IE Multipoint (Kit Parcial - Admissão)	JGAD3748	17
		IE Multipoint (Kit Parcial - Corpo de Borboleta)	JGCB3769	13
		IE MultiPoint - (Kit Completo)	KMPI875	9
SANDERO - 1.6 16v	01 >	IE Multipoint (Kit Parcial - Admissão)	JGAD45724	17
		IE Multipoint (Kit Parcial - Corpo de Borboleta)	JGCB45723	13
		IE MultiPoint - (Kit Completo)	KMPI951	9
		IE Multipoint (Kit Parcial - Admissão)	JGAD45724	17
		IE Multipoint (Kit Parcial - Corpo de Borboleta)	JGCB45723	13
SANDERO II - 1.6 16v		IE Multipoint (Kit Parcial - Admissão)	JGAD45724	17
		IE Multipoint (Kit Parcial - Corpo de Borboleta)	JGCB45723	13
SCENIC - 1.6 16v	01 >	IE Multipoint (Kit Parcial - Admissão)	JGAD45724	17
		IE Multipoint (Kit Parcial - Corpo de Borboleta)	JGCB45723	13
		IE MultiPoint - (Kit Completo)	KMPI951	9
		IE Multipoint (Kit Parcial - Admissão)	JGAD45724	17
		IE Multipoint (Kit Parcial - Corpo de Borboleta)	JGCB45723	13
SYMBOL - 1.6 16v		IE Multipoint (Kit Parcial - Admissão)	JGAD45724	17
		IE Multipoint (Kit Parcial - Corpo de Borboleta)	JGCB45723	13
TWINGO - 1.0	00 >	IE Multipoint (Kit Parcial - Admissão)	JGAD4501	17
		IE Multipoint (Kit Parcial - Corpo de Borboleta)	JGCB4502	13
		IE MultiPoint - (Kit Completo)	KMPI869	9
TWINGO - 1.2	93	IE SinglePoint	KT945SA	3
TWINGO - 1.6 16v		IE Multipoint (Kit Parcial - Admissão)	JGAD45724	17
		IE Multipoint (Kit Parcial - Corpo de Borboleta)	JGCB45723	13
SEAT				
CORDOBA - 1.6	99 > 00	IE Multipoint (Kit Parcial - Admissão)	JGAD33227B	17
			JGAD3398	17
		IE Multipoint (Kit Parcial - Corpo de Borboleta)	JGCB3557C	13
		IE MultiPoint - (Kit Completo)	KMPI056	9

GUIA DE CONSULTA KIT INJEÇÃO ELETRÔNICA

Guia Pág. - 19

ALTERNATIVE
Spare Parts

Grupo - Carro - Motor	Ano	Tipo	Código Alter	Pág
SEAT				
IBIZA - 1.6	99	IE Multipoint (Kit Parcial - Admissão)	JGAD33227B	17
			JGAD3398	17
		IE Multipoint (Kit Parcial - Corpo de Borboleta)	JGCB3557C	13
		IE MultiPoint - (Kit Completo)	KMPI056	9
VARIO - 1.6	99	IE Multipoint (Kit Parcial - Admissão)	JGAD33227B	17
			JGAD3398	17
		IE Multipoint (Kit Parcial - Corpo de Borboleta)	JGCB3557C	13
		IE MultiPoint - (Kit Completo)	KMPI056	9
SUBARU				
IMPENZA - 1.8 16v	93 > 97	IE MultiPoint - (Kit Completo)	KMPI442SA	9
TOYOTA				
COROLLA -	97	IE MultiPoint - (Kit Completo)	KMPI080TO	9
HILUX - 3.4 V6	97	IE Multipoint (Kit Parcial - Corpo de Borboleta)	JGCB2900	13
		IE MultiPoint - (Kit Completo)	KMPI083TO	9
VW				
AUDI A3 - 1.6	00 > 02	IE Multipoint (Kit Parcial - Admissão)	JGAD717E	17
		IE Multipoint (Kit Parcial - Corpo de Borboleta)	JGCB3070	13
CADDY - 1.6	96 > 00	IE MultiPoint - (Kit Completo)	KMPI808SA	10
CADDY - 1.8	96 > 00	IE MultiPoint - (Kit Completo)	KMPI808SA	10
CROSS FOX - 1.6	06 >	IE Multipoint (Kit Parcial - Admissão)	JGAD3017F	17
		IE Multipoint (Kit Parcial - Corpo de Borboleta)	JGCB3070	13
		IE MultiPoint - (Kit Completo)	KMPI705	10
FOX - 1.0	04 >	IE Multipoint (Kit Parcial - Admissão)	JGAD3017F	17
			JGAD4990	17
		IE Multipoint (Kit Parcial - Corpo de Borboleta)	JGCB33073E	13
		IE MultiPoint - (Kit Completo)	KMPI706	10
FOX - 1.6	04 >	IE Multipoint (Kit Parcial - Admissão)	JGAD3017F	17
		IE Multipoint (Kit Parcial - Corpo de Borboleta)	JGCB3070	13
		IE MultiPoint - (Kit Completo)	KMPI705	10
GOL -	97 > 01	IE Multipoint (Kit Parcial - Admissão)	JGAD717E	17
GOL - 1.6	96 > 98	IE MultiPoint - (Kit Completo)	KMPI865SA	10
		IE SinglePoint	KT133SA	3
		IE SinglePoint - (com Memb.do Reg.de pressão)	KTI1330SA	4
GOL - 1.8	96 > 98	IE MultiPoint - (Kit Completo)	KMPI865SA	10
		IE SinglePoint	KT133SA	3
		IE SinglePoint - (com Memb.do Reg.de pressão)	KTI1330SA	4
GOL - 1000		IE SinglePoint	KT135SA	3
		IE SinglePoint - (com Memb.do Reg.de pressão)	KTI1350SA	4
GOL - 2.0	96 > 98	IE MultiPoint - (Kit Completo)	KMPI865SA	10
GOL - AP 2.000	90 > 93	IE MultiPoint - (Kit Completo)	KMPI001SA	10
GOL - AP 2.000 16v	90 > 93	IE MultiPoint - (Kit Completo)	KMPI001SA	10
GOL - AT 1.000	00 > 02	IE MultiPoint - (Kit Completo)	KMPI068SA	10
	02	IE MultiPoint - (Kit Completo)	KMPI072	10
	96 > 02	IE MultiPoint - (Kit Completo)	KMPI072	10
	97 > 01	IE Multipoint (Kit Parcial - Admissão)	JGAD3017F	17
		IE Multipoint (Kit Parcial - Corpo de Borboleta)	JGCB3070	13
			JGCB3073	13
		IE MultiPoint - (Kit Completo)	KMPI070	10

Grupo - Carro - Motor	Ano	Tipo	Código Alter	Pág
VW				
GOL - AT 1.000 16v	97 > 02	IE MultiPoint - (Kit Completo)	KMPI073	10
GOL (G2) - AT 1.000	99 > 02	IE MultiPoint - (Kit Completo)	KMPI072	10
GOLF - 1.8	96 > 98	IE MultiPoint - (Kit Completo)	KMPI055	10
			KMPI076SA	10
		IE SinglePoint	KT228SA	3
		IE SinglePoint - (com Memb.do Reg.de pressão)	KT12280SA	4
GOLF - 2.0	94 > 97	IE MultiPoint - (Kit Completo)	KMPI002SA	10
	94 > 98	IE MultiPoint - (Kit Completo)	KMPI074SA	10
	95 > 98	IE MultiPoint - (Kit Completo)	KMPI074SA	10
GOLF A4 - 1.6	00 > 02	IE Multipoint (Kit Parcial - Admissão)	JGAD717E	17
		IE Multipoint (Kit Parcial - Corpo de Borboleta)	JGCB3073	13
	01 > 02	IE Multipoint (Kit Parcial - Admissão)	JGAD3017F	17
		IE Multipoint (Kit Parcial - Corpo de Borboleta)	JGCB3070	13
		IE MultiPoint - (Kit Completo)	KMPI070	10
	98 > 01	IE Multipoint (Kit Parcial - Admissão)	JGAD33227B	17
			JGAD3398	17
		IE Multipoint (Kit Parcial - Corpo de Borboleta)	JGCB3557C	14
		IE MultiPoint - (Kit Completo)	KMPI056	10
GOLF A4 - 2.0	01 >	IE MultiPoint - (Kit Completo)	KMPI069SA	10
INCA - 1.6	96 > 00	IE MultiPoint - (Kit Completo)	KMPI808SA	10
INCA - 1.8	96 > 00	IE MultiPoint - (Kit Completo)	KMPI808SA	10
KOMBI - 1.4	06 > 13	IE Multipoint (Kit Parcial - Admissão)	JGAD4990	17
		IE Multipoint (Kit Parcial - Corpo de Borboleta)	JGCB33073E	13
			JGCB33161	14
		IE MultiPoint - (Kit Completo)	KMPI708	10
KOMBI - 1.6	99 > 06	IE MultiPoint - (Kit Completo)	KMPI707SA	10
LOGUS - 1.6		IE SinglePoint	KT133SA	3
		IE SinglePoint - (com Memb.do Reg.de pressão)	KT11330SA	4
LOGUS - 1.8		IE SinglePoint	KT133SA	3
		IE SinglePoint - (com Memb.do Reg.de pressão)	KT11330SA	4
LOGUS - 2.0	92	IE MultiPoint - (Kit Completo)	KMPI865SA	10
LOGUS - AP 2.000	94 > 96	IE MultiPoint - (Kit Completo)	KMPI004SA	10
NEW BEETLE - 2.0	01 >	IE MultiPoint - (Kit Completo)	KMPI069SA	10
PARATI - 1.0 16v	97 > 98	IE Multipoint (Kit Parcial - Admissão)	JGAD717E	17
		IE Multipoint (Kit Parcial - Corpo de Borboleta)	JGCB3070	13
PARATI - 1.6	96 > 98	IE MultiPoint - (Kit Completo)	KMPI865SA	10
		IE SinglePoint	KT133SA	3
		IE SinglePoint - (com Memb.do Reg.de pressão)	KT11330SA	4
PARATI - 1.8	96 > 98	IE MultiPoint - (Kit Completo)	KMPI865SA	10
		IE SinglePoint	KT133SA	3
		IE SinglePoint - (com Memb.do Reg.de pressão)	KT11330SA	4
PARATI - 2.0	96 > 98	IE MultiPoint - (Kit Completo)	KMPI865SA	10
PARATI - AP 2.000 16v	90 > 93	IE MultiPoint - (Kit Completo)	KMPI001SA	10
PARATI - AT 1.000	00 > 02	IE MultiPoint - (Kit Completo)	KMPI068SA	10
	97 > 98	IE Multipoint (Kit Parcial - Admissão)	JGAD3017F	17
		IE Multipoint (Kit Parcial - Corpo de Borboleta)	JGCB073D	13
			JGCB3073	13
		IE MultiPoint - (Kit Completo)	KMPI070	10

GUIA DE CONSULTA KIT INJEÇÃO ELETRÔNICA

Guia Pág. - 21

ALTERNATIVE
Spare Parts

Grupo - Carro - Motor	Ano	Tipo	Código Alter	Pág
VW				
PARATI - AT 1.000 16v	97 > 01	IE MultiPoint - (Kit Completo)	KMPI073	10
PASSAT - 1.8	97 > 98	IE MultiPoint - (Kit Completo)	KMPI002SA	10
	98 > 02	IE Multipoint (Kit Parcial - Corpo de Borboleta)	JGCB577	14
		IE MultiPoint - (Kit Completo)	KMPI079SA	10
PASSAT - AP 2.000	94 > 97	IE MultiPoint - (Kit Completo)	KMPI002SA	10
PASSAT - AP 2000	94 > 97	IE MultiPoint - (Kit Completo)	KMPI075SA	10
POINTER - 1.6		IE SinglePoint	KT133SA	3
		IE SinglePoint - (com Memb.do Reg.de pressão)	KTI1330SA	4
POINTER - 1.8		IE SinglePoint	KT133SA	3
		IE SinglePoint - (com Memb.do Reg.de pressão)	KTI1330SA	4
POINTER - 2.0	92	IE MultiPoint - (Kit Completo)	KMPI865SA	10
POINTER - AP 2.000	94 > 96	IE MultiPoint - (Kit Completo)	KMPI004SA	10
POLO - 1.0 16v	02	IE Multipoint (Kit Parcial - Admissão)	JGAD3017F	17
		IE Multipoint (Kit Parcial - Corpo de Borboleta)	JGCB3070	13
			JGCB3073	13
		IE MultiPoint - (Kit Completo)	KMPI070	10
	02 >	IE Multipoint (Kit Parcial - Admissão)	JGAD717E	17
		IE Multipoint (Kit Parcial - Corpo de Borboleta)	JGCB3070	13
			JGCB3073	13
POLO - 1.4	02	IE MultiPoint - (Kit Completo)	KMPI070	10
POLO - 1.4 16v	02	IE MultiPoint - (Kit Completo)	KMPI073	10
POLO - 1.6	02	IE MultiPoint - (Kit Completo)	KMPI070	10
	96 > 00	IE MultiPoint - (Kit Completo)	KMPI808SA	10
POLO - 1.8	96 > 00	IE MultiPoint - (Kit Completo)	KMPI808SA	10
POLO SEDAN - 1.4	02	IE Multipoint (Kit Parcial - Admissão)	JGAD3017F	17
		IE Multipoint (Kit Parcial - Corpo de Borboleta)	JGCB3070	13
POLO SEDAN - 1.4 16v	02 >	IE Multipoint (Kit Parcial - Admissão)	JGAD717E	17
		IE Multipoint (Kit Parcial - Corpo de Borboleta)	JGCB3070	13
QUANTUM - 1.8		IE SinglePoint	KT133SA	3
		IE SinglePoint - (com Memb.do Reg.de pressão)	KTI1330SA	4
QUANTUM - AP 2.000	90 > 93	IE MultiPoint - (Kit Completo)	KMPI001SA	10
SANTANA - 1.8	96 > 98	IE MultiPoint - (Kit Completo)	KMPI865SA	10
		IE SinglePoint	KT133SA	3
		IE SinglePoint - (com Memb.do Reg.de pressão)	KTI1330SA	4
SANTANA - 2.0	96 > 98	IE MultiPoint - (Kit Completo)	KMPI865SA	10
SANTANA - AP 2.000	90 > 93	IE MultiPoint - (Kit Completo)	KMPI001SA	10
SAVEIRO -	97 > 01	IE Multipoint (Kit Parcial - Admissão)	JGAD717E	17
		IE Multipoint (Kit Parcial - Corpo de Borboleta)	JGCB3070	13
			JGCB3073	13
SAVEIRO - 1.6	96 > 98	IE MultiPoint - (Kit Completo)	KMPI865SA	10
	97 > 01	IE MultiPoint - (Kit Completo)	KMPI070	10
SAVEIRO - 1.8	96 > 98	IE MultiPoint - (Kit Completo)	KMPI865SA	10
SAVEIRO - 2.0	96 > 98	IE MultiPoint - (Kit Completo)	KMPI865SA	10
SPACE FOX - 1.6	04 >	IE Multipoint (Kit Parcial - Admissão)	JGAD3017F	17
		IE Multipoint (Kit Parcial - Corpo de Borboleta)	JGCB3070	13
		IE MultiPoint - (Kit Completo)	KMPI705	10

Grupo - Carro - Motor	Ano	Tipo	Código Alter	Pág
VW				
VAN - 1.6	96 > 00	IE MultiPoint - (Kit Completo)	KMPI808SA	10
VAN - 1.8	96 > 00	IE MultiPoint - (Kit Completo)	KMPI808SA	10
VARIANT - 1.8	98 > 02	IE Multipoint (Kit Parcial - Corpo de Borboleta)	JGCB577	14
		IE MultiPoint - (Kit Completo)	KMPI079SA	10
VARIANT - AP 2.000	94 > 97	IE MultiPoint - (Kit Completo)	KMPI002SA	10
VARIANT - AP 2000	94 > 97	IE MultiPoint - (Kit Completo)	KMPI075SA	10

GUIA DE CONSULTA KIT CARBURAÇÃO

Guia Pág. - 23

ALTERNATIVE
Spare Parts

Modelo	Tipo - Modelo - Sistema	Motor	Comb	Cód.Kit	Obs	Pág
ALFA ROMEO						
ALFA TI	Importado - DHLA - 40F / X09K-(DUPLO)		GAS	KTB1040		38
ALFA203	Importado - -(DUPLO)		GAS	KTB1031		38
ALFA205 TI4	Importado - -(DUPLO)		GAS	KTB1031		38
ASIA						
TOWNER	Importado - ASSAN-(DUPLO)		GAS	KTA800AB	(COM BÓIA, AGULHA E VÁLV.DE MÁX)	38
				KTA800SA		38
FIAT						
147	Brosol/Solex - 32DIS-(SIMPLES)	1050	GAS	KTB070SA		32
		1300	ALC	KTB071SA		32
			GAS	KTB070SA		32
	Brosol/Solex - 35ALFA1-(SIMPLES)	1300	ALC	KTB1600CL	(COM VÁLVULA DE AGULHA E BÓIA)	34
				KTB160SA		32
			GAS	KTB1600CL	(COM VÁLVULA DE AGULHA E BÓIA)	34
				KTB160SA		32
	Weber/Marelli - 190-(SIMPLES)	1050	ALC	KTW1900CL	(COM VÁLVULA DE AGULHA E BÓIA)	37
				KTW190SA		35
			GAS	KTW1900CL	(COM VÁLVULA DE AGULHA E BÓIA)	37
				KTW190SA		35
		1300	ALC	KTW1900CL	(COM VÁLVULA DE AGULHA E BÓIA)	37
				KTW190SA		35
			GAS	KTW1900CL	(COM VÁLVULA DE AGULHA E BÓIA)	37
				KTW190SA		35
ELBA	Brosol/Solex - 35ALFA1-(SIMPLES)	1300	ALC	KTB1600CL	(COM VÁLVULA DE AGULHA E BÓIA)	34
				KTB160SA		32
			GAS	KTB1600CL	(COM VÁLVULA DE AGULHA E BÓIA)	34
				KTB160SA		32
	Weber/Marelli - 190 ICEF-(SIMPLES)	1300	ALC	KTW1910CL	(COM VÁLVULA DE AGULHA E BÓIA)	37
				KTW191SA		35
			GAS	KTW1910CL	(COM VÁLVULA DE AGULHA E BÓIA)	37
				KTW191SA		35
	Weber/Marelli - 190-(SIMPLES)	1300	ALC	KTW1900CL	(COM VÁLVULA DE AGULHA E BÓIA)	37
				KTW190SA		35
			GAS	KTW1900CL	(COM VÁLVULA DE AGULHA E BÓIA)	37
				KTW190SA		35
	Weber/Marelli - 460DMTB/DMTF/DMPA/DMPV-(DUPLO)	1300	ALC	KTW4610CL	(COM VÁLVULA DE AGULHA E BÓIA)	37
				KTW461SA		35
			GAS	KTW4610CL	(COM VÁLVULA DE AGULHA E BÓIA)	37
				KTW461SA		35
		1500	ALC	KTW4610CL	(COM VÁLVULA DE AGULHA E BÓIA)	37
				KTW461SA		35
			GAS	KTW4610CL	(COM VÁLVULA DE AGULHA E BÓIA)	37
				KTW461SA		35
	Weber/Marelli - 495TLDF-(DUPLO)	1600	ALC	KTW4980CL	(COM VÁLVULA DE AGULHA E BÓIA)	37
				KTW498SA		35
			GAS	KTW4990CL	(COM VÁLVULA DE AGULHA E BÓIA)	37
				KTW499SA		35
FIORINO	Brosol/Solex - 35ALFA1-(SIMPLES)	1300	ALC	KTB1600CL	(COM VÁLVULA DE AGULHA E BÓIA)	34
				KTB160SA		32
			GAS	KTB1600CL	(COM VÁLVULA DE AGULHA E BÓIA)	34
				KTB160SA		32

Modelo	Tipo - Modelo - Sistema	Motor	Comb	Cód.Kit	Obs	Pág
FIAT						
FIORINO	Weber/Marelli - 190 ICEF-(SIMPLES)	1300	ALC	KTW1910CL	(COM VÁLVULA DE AGULHA E BÓIA)	37
				KTW191SA		35
			GAS	KTW1910CL	(COM VÁLVULA DE AGULHA E BÓIA)	37
				KTW191SA		35
	Weber/Marelli - 190-(SIMPLES)	1300	ALC	KTW1900CL	(COM VÁLVULA DE AGULHA E BÓIA)	37
				KTW190SA		35
			GAS	KTW1900CL	(COM VÁLVULA DE AGULHA E BÓIA)	37
				KTW190SA		35
	Weber/Marelli - 460DMTB/DMTF/DMPA/DMPV-(DUPLO)	1300	ALC	KTW4610CL	(COM VÁLVULA DE AGULHA E BÓIA)	37
				KTW461SA		35
			GAS	KTW4610CL	(COM VÁLVULA DE AGULHA E BÓIA)	37
				KTW461SA		35
		1500	ALC	KTW4610CL	(COM VÁLVULA DE AGULHA E BÓIA)	37
				KTW461SA		35
			GAS	KTW4610CL	(COM VÁLVULA DE AGULHA E BÓIA)	37
				KTW461SA		35
	Weber/Marelli - 495TLDF-(DUPLO)	1600	ALC	KTW4980CL	(COM VÁLVULA DE AGULHA E BÓIA)	37
				KTW498SA		35
			GAS	KTW4990CL	(COM VÁLVULA DE AGULHA E BÓIA)	37
				KTW499SA		35
PICK-UP LX	Weber/Marelli - 495TLDF-(DUPLO)	1600	ALC	KTW4980CL	(COM VÁLVULA DE AGULHA E BÓIA)	37
				KTW498SA		35
			GAS	KTW4990CL	(COM VÁLVULA DE AGULHA E BÓIA)	37
				KTW499SA		35
PREMIO	Brosol/Solex - 35ALFA1-(SIMPLES)	1300	ALC	KTB1600CL	(COM VÁLVULA DE AGULHA E BÓIA)	34
				KTB160SA		32
			GAS	KTB1600CL	(COM VÁLVULA DE AGULHA E BÓIA)	34
				KTB160SA		32
	Weber/Marelli - 190 ICEF-(SIMPLES)	1300	ALC	KTW1910CL	(COM VÁLVULA DE AGULHA E BÓIA)	37
				KTW191SA		35
			GAS	KTW1910CL	(COM VÁLVULA DE AGULHA E BÓIA)	37
				KTW191SA		35
	Weber/Marelli - 190-(SIMPLES)	1300	ALC	KTW1900CL	(COM VÁLVULA DE AGULHA E BÓIA)	37
				KTW190SA		35
			GAS	KTW1900CL	(COM VÁLVULA DE AGULHA E BÓIA)	37
				KTW190SA		35
	Weber/Marelli - 495TLDF-(DUPLO)	1600	ALC	KTW4980CL	(COM VÁLVULA DE AGULHA E BÓIA)	37
				KTW498SA		35
			GAS	KTW4990CL	(COM VÁLVULA DE AGULHA E BÓIA)	37
				KTW499SA		35
TEMPRA	Weber/Marelli - 460DMTF-(DUPLO)	2.0	ALC	KTW4620CL	(COM VÁLVULA DE AGULHA E BÓIA)	37
				KTW462SA		35
			GAS	KTW4640CL	(COM VÁLVULA DE AGULHA E BÓIA)	37
				KTW464SA		35
UNO	Brosol/Solex - 35ALFA1-(SIMPLES)	1300	ALC	KTB1600CL	(COM VÁLVULA DE AGULHA E BÓIA)	34
				KTB160SA		32
			GAS	KTB1600CL	(COM VÁLVULA DE AGULHA E BÓIA)	34
				KTB160SA		32

GUIA DE CONSULTA KIT CARBURAÇÃO

Guia Pág. - 25

ALTERNATIVE
Spare Parts

Modelo	Tipo - Modelo - Sistema	Motor	Comb	Cód.Kit	Obs	Pág
FIAT						
UNO	Weber/Marelli - 190 ICEF-(SIMPLES)	1300	ALC	KTW1910CL	(COM VÁLVULA DE AGULHA E BÓIA)	37
				KTW191SA		35
			GAS	KTW1910CL	(COM VÁLVULA DE AGULHA E BÓIA)	37
				KTW191SA		35
	Weber/Marelli - 190-(SIMPLES)	1300	ALC	KTW1900CL	(COM VÁLVULA DE AGULHA E BÓIA)	37
				KTW190SA		35
			GAS	KTW1900CL	(COM VÁLVULA DE AGULHA E BÓIA)	37
				KTW190SA		35
	Weber/Marelli - 495TLDF-(DUPLO)	1600	ALC	KTW4980CL	(COM VÁLVULA DE AGULHA E BÓIA)	37
				KTW498SA		35
			GAS	KTW4990CL	(COM VÁLVULA DE AGULHA E BÓIA)	37
				KTW499SA		35
UNO MILLE	Weber/Marelli - 190 ICEF-(SIMPLES)	1000	GAS	KTW1910CL	(COM VÁLVULA DE AGULHA E BÓIA)	37
				KTW191SA		35
UNO MILLE BRIO	Weber/Marelli - 460DMTF-(DUPLO)	1000	GAS	KTW4630CL	(COM VÁLVULA DE AGULHA E BÓIA)	37
				KTW463SA		35
UNO MILLE ELETRONIC	Weber/Marelli - 495TLDF-(DUPLO)	1000	GAS	KTW4940CL	(COM VÁLVULA DE AGULHA E BÓIA)	37
				KTW494SA		35
UNO MILLE ELX	Weber/Marelli - 495TLDF-(DUPLO)	1000	GAS	KTW4940CL	(COM VÁLVULA DE AGULHA E BÓIA)	37
				KTW494SA		35
UNO PREMIO	Weber/Marelli - 460DMTB/DMTF/DMPA/DMPV-(DUPLO)	1300	ALC	KTW4610CL	(COM VÁLVULA DE AGULHA E BÓIA)	37
				KTW461SA		35
			GAS	KTW4610CL	(COM VÁLVULA DE AGULHA E BÓIA)	37
				KTW461SA		35
		1500	ALC	KTW4610CL	(COM VÁLVULA DE AGULHA E BÓIA)	37
				KTW461SA		35
			GAS	KTW4610CL	(COM VÁLVULA DE AGULHA E BÓIA)	37
				KTW461SA		35
UTILITARIOS	Weber/Marelli - 190 ICEF-(SIMPLES)	1300	ALC	KTW1910CL	(COM VÁLVULA DE AGULHA E BÓIA)	37
				KTW191SA		35
			GAS	KTW1910CL	(COM VÁLVULA DE AGULHA E BÓIA)	37
				KTW191SA		35
	Weber/Marelli - 495TLDF-(DUPLO)	1600	ALC	KTW4980CL	(COM VÁLVULA DE AGULHA E BÓIA)	37
				KTW498SA		35
			GAS	KTW4990CL	(COM VÁLVULA DE AGULHA E BÓIA)	37
				KTW499SA		35
UTILITÁRIOS	Weber/Marelli - 190-(SIMPLES)	1300	ALC	KTW1900CL	(COM VÁLVULA DE AGULHA E BÓIA)	37
				KTW190SA		35
			GAS	KTW1900CL	(COM VÁLVULA DE AGULHA E BÓIA)	37
				KTW190SA		35
	Weber/Marelli - 460DMTB/DMTF/DMPA/DMPV-(DUPLO)	1300	ALC	KTW4610CL	(COM VÁLVULA DE AGULHA E BÓIA)	37
				KTW461SA		35
			GAS	KTW4610CL	(COM VÁLVULA DE AGULHA E BÓIA)	37
				KTW461SA		35
		1500	ALC	KTW4610CL	(COM VÁLVULA DE AGULHA E BÓIA)	37
				KTW461SA		35
			GAS	KTW4610CL	(COM VÁLVULA DE AGULHA E BÓIA)	37
				KTW461SA		35

Modelo	Tipo - Modelo - Sistema	Motor	Comb	Cód.Kit	Obs	Pág
FORD						
BELINA	Brosol/Solex - 2E-(DUPLO COM BQ DA BASE)	1.8	ALC	KTBI75BQ		32
	Brosol/Solex - 2E-(DUPLO)	1.8	ALC	KTBI750CL	(COM VÁLVULA DE AGULHA E BÓIA)	34
				KTBI75SA		32
			GAS	KTBI750CL	(COM VÁLVULA DE AGULHA E BÓIA)	34
				KTBI75SA		32
	Brosol/Solex - 30/34BLFA-(DUPLO CHT)	1600	ALC	KTBI310CL	(COM VÁLVULA DE AGULHA E BÓIA)	34
				KTBI31SA		32
			GAS	KTBI310CL	(COM VÁLVULA DE AGULHA E BÓIA)	34
				KTBI31SA		32
	Brosol/Solex - 34SEIE-(DUPLO)	4cc	GAS	KTBI0500CL	(COM VÁLVULA DE AGULHA E BÓIA)	34
				KTBI050SA		32
	Weber/Marelli - 460DMTB/DMPV-(DUPLO)	1600 (CHT)	ALC	KTW4600CL	(COM VÁLVULA DE AGULHA E BÓIA)	37
				KTW460SA		36
			GAS	KTW4600CL	(COM VÁLVULA DE AGULHA E BÓIA)	37
				KTW460SA		36
	Weber/Marelli - 495TLDZ-(DUPLO)	1.8	ALC	KTW4950CL	(COM VÁLVULA DE AGULHA E BÓIA)	37
				KTW495SA		36
			GAS	KTW4950CL	(COM VÁLVULA DE AGULHA E BÓIA)	37
				KTW495SA		36
BELINA II	Weber/Marelli - 228-(SIMPLES)	1600	GAS	KTW107SA		36
				KTW116SA		36
CORCEL	Brosol/Solex - 30/34BLFA-(DUPLO CHT)	1600	ALC	KTBI310CL	(COM VÁLVULA DE AGULHA E BÓIA)	34
				KTBI31SA		32
			GAS	KTBI310CL	(COM VÁLVULA DE AGULHA E BÓIA)	34
				KTBI31SA		32
	Brosol/Solex - 34SEIE-(DUPLO)	4cc	GAS	KTBI0500CL	(COM VÁLVULA DE AGULHA E BÓIA)	34
				KTBI050SA		32
	Weber/Marelli - 460DMTB/DMPV-(DUPLO)	1600 (CHT)	ALC	KTW4600CL	(COM VÁLVULA DE AGULHA E BÓIA)	37
				KTW460SA		36
			GAS	KTW4600CL	(COM VÁLVULA DE AGULHA E BÓIA)	37
				KTW460SA		36
CORCEL II	Weber/Marelli - 228-(SIMPLES)	1600	GAS	KTW107SA		36
				KTW116SA		36
DEL REY	Brosol/Solex - 2E-(DUPLO COM BQ DA BASE)	1.8	ALC	KTBI75BQ		32
	Brosol/Solex - 2E-(DUPLO)	1.8	ALC	KTBI750CL	(COM VÁLVULA DE AGULHA E BÓIA)	34
				KTBI75SA		32
			GAS	KTBI750CL	(COM VÁLVULA DE AGULHA E BÓIA)	34
				KTBI75SA		32
	Brosol/Solex - 30/34BLFA-(DUPLO CHT)	1600	ALC	KTBI310CL	(COM VÁLVULA DE AGULHA E BÓIA)	34
				KTBI31SA		32
			GAS	KTBI310CL	(COM VÁLVULA DE AGULHA E BÓIA)	34
				KTBI31SA		32
	Brosol/Solex - 34SEIE-(DUPLO)	4cc	GAS	KTBI0500CL	(COM VÁLVULA DE AGULHA E BÓIA)	34
				KTBI050SA		32
	Weber/Marelli - 228-(SIMPLES)	1600	GAS	KTW116SA		36
	Weber/Marelli - 460DMTB/DMPV-(DUPLO)	1600 (CHT)	ALC	KTW4600CL	(COM VÁLVULA DE AGULHA E BÓIA)	37
				KTW460SA		36
			GAS	KTW4600CL	(COM VÁLVULA DE AGULHA E BÓIA)	37
				KTW460SA		36

GUIA DE CONSULTA KIT CARBURAÇÃO

Guia Pág. - 27

ALTERNATIVE
Spare Parts

Modelo	Tipo - Modelo - Sistema	Motor	Comb	Cód.Kit	Obs	Pág
FORD						
DEL REY	Weber/Marelli - 495TLDZ-(DUPLO)	1.8	ALC	KTW4950CL	(COM VÁLVULA DE AGULHA E BÓIA)	37
				KTW495SA		36
			GAS	KTW4950CL	(COM VÁLVULA DE AGULHA E BÓIA)	37
				KTW495SA		36
ESCORT	Brosol/Solex - 2E-(DUPLO COM BQ DA BASE)	1.8	ALC	KTBI75BQ		32
	Brosol/Solex - 2E-(DUPLO)	1.8	ALC	KTBI750CL	(COM VÁLVULA DE AGULHA E BÓIA)	34
				KTBI75SA		32
			GAS	KTBI750CL	(COM VÁLVULA DE AGULHA E BÓIA)	34
				KTBI75SA		32
	Brosol/Solex - 2E7-2E/CE-(DUPLO)	1.8	ALC	KTBI700CL	(COM VÁLVULA DE AGULHA E BÓIA)	34
				KTBI70SA		32
			GAS	KTBI700CL	(COM VÁLVULA DE AGULHA E BÓIA)	34
				KTBI70SA		32
	Brosol/Solex - 30/34BLFA-(DUPLO CHT)	1600	ALC	KTBI310CL	(COM VÁLVULA DE AGULHA E BÓIA)	34
				KTBI31SA		32
			GAS	KTBI310CL	(COM VÁLVULA DE AGULHA E BÓIA)	34
				KTBI31SA		32
	Weber/Marelli - 460DMPV-(DUPLO)	1000 (CHT)	GAS	KTW4670CL	(COM VÁLVULA DE AGULHA E BÓIA)	37
				KTW467SA		36
	Weber/Marelli - 460DMTB/DMPV-(DUPLO)	1600 (CHT)	ALC	KTW4600CL	(COM VÁLVULA DE AGULHA E BÓIA)	37
				KTW460SA		36
			GAS	KTW4600CL	(COM VÁLVULA DE AGULHA E BÓIA)	37
				KTW460SA		36
	Weber/Marelli - 495TLDE(ELETRÔNICO)-(DUPLO)	1.8	GAS	KTW5010CL	(COM VÁLVULA DE AGULHA E BÓIA)	37
				KTW501SA		36
	Weber/Marelli - 495TLDZ-(DUPLO)	1.8	ALC	KTW4950CL	(COM VÁLVULA DE AGULHA E BÓIA)	37
				KTW495SA		36
			GAS	KTW4950CL	(COM VÁLVULA DE AGULHA E BÓIA)	37
				KTW495SA		36
F-100	Brosol/Solex - 34SEIE-(DUPLO)	4cc	GAS	KTBO500CL	(COM VÁLVULA DE AGULHA E BÓIA)	34
				KTBO50SA		32
F-1000	Brosol/Solex - 40DEIS-(SIMPLES)	3.6 6cil	ALC	KTBI86SA		32
	Importado - HOLLEY-(DUPLO)		GAS	KTA805	(COM BÓIA, AGULHA E VÁLV.DE MÁX)	38
F-75	Brosol/Solex - 40DEIS-(SIMPLES)	2500	ALC	KTBI86SA		32
	Brosol/Solex - 40EIS-(SIMPLES)	2300	GAS	KTBI85BQ		32
JEEP	Brosol/Solex - 40DEIS-(SIMPLES)	2500	ALC	KTBI86SA		32
	Brosol/Solex - 40EIS-(SIMPLES)	2300	GAS	KTBI85BQ		32
MAVERICK	Brosol/Solex - 34SEIE-(DUPLO)	4cc	GAS	KTBO500CL	(COM VÁLVULA DE AGULHA E BÓIA)	34
				KTBO50SA		32
PAMPA	Brosol/Solex - 2E-(DUPLO COM BQ DA BASE)	1.8	ALC	KTBI75BQ		32
	Brosol/Solex - 2E-(DUPLO)	1.8	ALC	KTBI750CL	(COM VÁLVULA DE AGULHA E BÓIA)	34
				KTBI75SA		32
			GAS	KTBI750CL	(COM VÁLVULA DE AGULHA E BÓIA)	34
				KTBI75SA		32
	Brosol/Solex - 2E7-2E/CE-(DUPLO)	1.8	ALC	KTBI700CL	(COM VÁLVULA DE AGULHA E BÓIA)	34
				KTBI70SA		32
			GAS	KTBI700CL	(COM VÁLVULA DE AGULHA E BÓIA)	34

Modelo	Tipo - Modelo - Sistema	Motor	Comb	Cód.Kit	Obs	Pág
FORD						
PAMPA				KTBI70SA		32
	Brosol/Solex - 30/34BLFA-(DUPLO CHT)	1600	ALC	KTBI310CL	(COM VÁLVULA DE AGULHA E BÓIA)	34
				KTBI31SA		32
			GAS	KTBI310CL	(COM VÁLVULA DE AGULHA E BÓIA)	34
				KTBI31SA		32
	Weber/Marelli - 460DMTB/DMPV-(DUPLO)	1600 (CHT)	ALC	KTW4600CL	(COM VÁLVULA DE AGULHA E BÓIA)	37
				KTW460SA		36
			GAS	KTW4600CL	(COM VÁLVULA DE AGULHA E BÓIA)	37
				KTW460SA		36
	Weber/Marelli - 495TLDZ-(DUPLO)	1.8	ALC	KTW4950CL	(COM VÁLVULA DE AGULHA E BÓIA)	37
				KTW495SA		36
			GAS	KTW4950CL	(COM VÁLVULA DE AGULHA E BÓIA)	37
				KTW495SA		36
PICK-UP	Brosol/Solex - 40DEIS-(SIMPLES)	2500	ALC	KTBI86SA		32
		3.6 6cil	ALC	KTBI86SA		32
	Brosol/Solex - 40EIS-(SIMPLES)	2300	GAS	KTBI85BQ		32
ROYALLE	Brosol/Solex - 2E-(DUPLO COM BQ DA BASE)	1.8	ALC	KTBI75BQ		32
	Brosol/Solex - 2E-(DUPLO)	1.8	ALC	KTBI750CL	(COM VÁLVULA DE AGULHA E BÓIA)	34
				KTBI75SA		32
			GAS	KTBI750CL	(COM VÁLVULA DE AGULHA E BÓIA)	34
				KTBI75SA		32
	Brosol/Solex - 2E7-2E/CE-(DUPLO)	1.8	GAS	KTBI700CL	(COM VÁLVULA DE AGULHA E BÓIA)	34
				KTBI70SA		32
	Brosol/Solex - 3E-(DUPLO COM BQ DA BASE)	2.0	ALC	KTBI76BQ		32
	Brosol/Solex - 3E-(DUPLO)	2.0	ALC	KTBI760CL	(COM VÁLVULA DE AGULHA E BÓIA)	34
				KTBI76SA		32
			GAS	KTBI760CL	(COM VÁLVULA DE AGULHA E BÓIA)	34
				KTBI76SA		32
	Brosol/Solex - 3E-3E/CE-(DUPLO INCL.CARB.ELETRÔNICO)	2.0	GAS	KTBI780CL	(COM VÁLVULA DE AGULHA E BÓIA)	34
				KTBI78SA		32
	Weber/Marelli - 495TLDZ-(DUPLO)	1.8	ALC	KTW4950CL	(COM VÁLVULA DE AGULHA E BÓIA)	37
				KTW495SA		36
			GAS	KTW4950CL	(COM VÁLVULA DE AGULHA E BÓIA)	37
				KTW495SA		36
RURAL	Brosol/Solex - 40DEIS-(SIMPLES)	2500	ALC	KTBI86SA		32
	Brosol/Solex - 40EIS-(SIMPLES)	2300	GAS	KTBI85BQ		32
SCALLA	Brosol/Solex - 2E-(DUPLO COM BQ DA BASE)	1.8	ALC	KTBI75BQ		32
	Brosol/Solex - 2E-(DUPLO)	1.8	ALC	KTBI750CL	(COM VÁLVULA DE AGULHA E BÓIA)	34
				KTBI75SA		32
			GAS	KTBI750CL	(COM VÁLVULA DE AGULHA E BÓIA)	34
				KTBI75SA		32
	Weber/Marelli - 495TLDZ-(DUPLO)	1.8	ALC	KTW4950CL	(COM VÁLVULA DE AGULHA E BÓIA)	37
				KTW495SA		36
			GAS	KTW4950CL	(COM VÁLVULA DE AGULHA E BÓIA)	37
				KTW495SA		36
VERONA	Brosol/Solex - 2E-(DUPLO COM BQ DA BASE)	1.8	ALC	KTBI75BQ		32

GUIA DE CONSULTA KIT CARBURAÇÃO

Guia Pág. - 29

ALTERNATIVE
Spare Parts

Modelo	Tipo - Modelo - Sistema	Motor	Comb	Cód.Kit	Obs	Pág
FORD						
VERONA	Brosol/Solex - 2E-(DUPLO)	1.8	ALC	KTBI750CL	(COM VÁLVULA DE AGULHA E BÓIA)	34
				KTBI75SA		32
			GAS	KTBI750CL	(COM VÁLVULA DE AGULHA E BÓIA)	34
				KTBI75SA		32
	Brosol/Solex - 2E7-2E/CE-(DUPLO)	1.8	ALC	KTBI700CL	(COM VÁLVULA DE AGULHA E BÓIA)	34
				KTBI70SA		32
			GAS	KTBI700CL	(COM VÁLVULA DE AGULHA E BÓIA)	34
				KTBI70SA		32
	Brosol/Solex - 30/34BLFA-(DUPLO CHT)	1600	ALC	KTBI310CL	(COM VÁLVULA DE AGULHA E BÓIA)	34
				KTBI31SA		32
			GAS	KTBI310CL	(COM VÁLVULA DE AGULHA E BÓIA)	34
				KTBI31SA		32
	Weber/Marelli - 460DMTB/DMPV-(DUPLO)	1600 (CHT)	ALC	KTW4600CL	(COM VÁLVULA DE AGULHA E BÓIA)	37
				KTW460SA		36
			GAS	KTW4600CL	(COM VÁLVULA DE AGULHA E BÓIA)	37
				KTW460SA		36
	Weber/Marelli - 495TLDE(ELETRÔNICO)-(DUPLO)	1.8	GAS	KTW5010CL	(COM VÁLVULA DE AGULHA E BÓIA)	37
				KTW501SA		36
	Weber/Marelli - 495TLDZ-(DUPLO)	1.8	ALC	KTW4950CL	(COM VÁLVULA DE AGULHA E BÓIA)	37
				KTW495SA		36
			GAS	KTW4950CL	(COM VÁLVULA DE AGULHA E BÓIA)	37
				KTW495SA		36
VERSAILLES	Brosol/Solex - 2E-(DUPLO COM BQ DA BASE)	1.8	ALC	KTBI75BQ		32
	Brosol/Solex - 2E-(DUPLO)	1.8	ALC	KTBI750CL	(COM VÁLVULA DE AGULHA E BÓIA)	34
				KTBI75SA		32
			GAS	KTBI750CL	(COM VÁLVULA DE AGULHA E BÓIA)	34
				KTBI75SA		32
	Brosol/Solex - 2E7-2E/CE-(DUPLO)	1.8	GAS	KTBI700CL	(COM VÁLVULA DE AGULHA E BÓIA)	34
				KTBI70SA		32
	Brosol/Solex - 3E-(DUPLO COM BQ DA BASE)	2.0	ALC	KTBI76BQ		32
	Brosol/Solex - 3E-(DUPLO)	2.0	ALC	KTBI760CL	(COM VÁLVULA DE AGULHA E BÓIA)	34
				KTBI76SA		32
			GAS	KTBI760CL	(COM VÁLVULA DE AGULHA E BÓIA)	34
				KTBI76SA		32
	Brosol/Solex - 3E-3E/CE-(DUPLO INCL.CARB.ELETRÔNICO)	2.0	GAS	KTBI780CL	(COM VÁLVULA DE AGULHA E BÓIA)	34
				KTBI78SA		32
	Weber/Marelli - 495TLDZ-(DUPLO)	1.8	ALC	KTW4950CL	(COM VÁLVULA DE AGULHA E BÓIA)	37
				KTW495SA		36
			GAS	KTW4950CL	(COM VÁLVULA DE AGULHA E BÓIA)	37
				KTW495SA		36
GM						
BONANZA	Brosol/Solex - 3E-(DUPLO)	4cc	ALC	KTBI760CL	(COM VÁLVULA DE AGULHA E BÓIA)	34
				KTBI76SA		33
			GAS	KTBI760CL	(COM VÁLVULA DE AGULHA E BÓIA)	34
				KTBI76SA		33
		6cc	ALC	KTBI760CL	(COM VÁLVULA DE AGULHA E BÓIA)	34
				KTBI76SA		33
			GAS	KTBI760CL	(COM VÁLVULA DE AGULHA E BÓIA)	34
				KTBI76SA		33

Modelo	Tipo - Modelo - Sistema	Motor	Comb	Cód.Kit	Obs	Pág
GM						
C-10	Weber/Marelli - 228-(SIMPLES)	6cc	GAS	KTW0220CL	(COM VÁLVULA DE AGULHA E BÓIA)	37
				KTW022SA		36
C-14	Weber/Marelli - 228-(SIMPLES)	6cc	GAS	KTW0220CL	(COM VÁLVULA DE AGULHA E BÓIA)	37
				KTW022SA		36
C-60	Weber/Marelli - 228-(SIMPLES)	6cc	GAS	KTW0220CL	(COM VÁLVULA DE AGULHA E BÓIA)	37
				KTW022SA		36
CAMINHÃO	Brosol/Solex - 40DEIS-(SIMPLES)	6cc	ALC	KTBI86SA		33
CAMINHÕES	Weber/Marelli - 228-(SIMPLES)	6cc	GAS	KTW0220CL	(COM VÁLVULA DE AGULHA E BÓIA)	37
				KTW022SA		36
CARAVAN	Brosol/Solex - 34SEIE-(DUPLO)	2500	ALC	KTBI540SA		33
				KTBI541SA		33
		4.100 6cc	ALC	KTBI542SA		33
		4cc	GAS	KTBI500CL	(COM VÁLVULA DE AGULHA E BÓIA)	34
				KTBI50SA		32
	Brosol/Solex - 3E-(DUPLO)	4cc	ALC	KTBI760CL	(COM VÁLVULA DE AGULHA E BÓIA)	34
				KTBI76SA		33
			GAS	KTBI760CL	(COM VÁLVULA DE AGULHA E BÓIA)	34
				KTBI76SA		33
		6cc	ALC	KTBI760CL	(COM VÁLVULA DE AGULHA E BÓIA)	34
				KTBI76SA		33
			GAS	KTBI760CL	(COM VÁLVULA DE AGULHA E BÓIA)	34
				KTBI76SA		33
	Brosol/Solex - 40DEIS-(SIMPLES)	2500	GAS	KTBI86SA		33
	Weber/Marelli - 228-(SIMPLES)	2500	GAS	KTW0320CL	(COM VÁLVULA DE AGULHA E BÓIA)	37
				KTW032SA		36
	Weber/Marelli - 446-(DUPLO)	2500	ALC	KTW0650CL	(COM VÁLVULA DE AGULHA E BÓIA)	37
				KTW065SA		36
		4100	ALC	KTW0650CL	(COM VÁLVULA DE AGULHA E BÓIA)	37
				KTW065SA		36
			GAS	KTW0660CL	(COM VÁLVULA DE AGULHA E BÓIA)	37
				KTW066SA		36
CHEVETTE	Brosol/Solex - 2E7-2E/CE-(DUPLO)	1600	ALC	KTBI700CL	(COM VÁLVULA DE AGULHA E BÓIA)	34
				KTBI70SA		33
			GAS	KTBI700CL	(COM VÁLVULA DE AGULHA E BÓIA)	34
				KTBI70SA		33
	Brosol/Solex - 34PDSI-(SIMPLES)	1400	GAS	KTBI18SA		32
	Brosol/Solex - 34SEIE-(DUPLO)	1400	ALC	KTBI541SA		33
			GAS	KTBI500CL	(COM VÁLVULA DE AGULHA E BÓIA)	34
				KTBI50SA		32
		1600	GAS	KTBI500CL	(COM VÁLVULA DE AGULHA E BÓIA)	34
				KTBI50SA		32
	Brosol/Solex - 35PDSI-(SIMPLES)	1400	ALC	KTBI043SA		32
		1600	ALC	KTBI043SA		32
			GAS	KTBI042SA		32
	Weber/Marelli - 228-(SIMPLES)	1600	GAS	KTW0470CL	(COM VÁLVULA DE AGULHA E BÓIA)	37
				KTW047SA		36
	Weber/Marelli - 450(MINI)-(DUPLO/2°EST.MECÂNICO)	1400	GAS	KTW4510CL	(COM VÁLVULA DE AGULHA E BÓIA)	37
				KTW451SA		36

GUIA DE CONSULTA KIT CARBURAÇÃO

Guia Pág. - 31

ALTERNATIVE
Spare Parts

Modelo	Tipo - Modelo - Sistema	Motor	Comb	Cód.Kit	Obs	Pág
GM						
CHEVETTE	Weber/Marelli - 460DMPG-(DUPLO)	1600	ALC	KTW4650CL	(COM VÁLVULA DE AGULHA E BÓIA)	37
				KTW465SA		36
			GAS	KTW4660CL	(COM VÁLVULA DE AGULHA E BÓIA)	37
				KTW466SA		36
CHEVETTE JUNIOR	Brosol/Solex - 35PDSI-(SIMPLES)	1000	GAS	KTB042SA		32
CHEVY	Weber/Marelli - 460DMPG-(DUPLO)	1600	ALC	KTW4650CL	(COM VÁLVULA DE AGULHA E BÓIA)	37
				KTW465SA		36
			GAS	KTW4660CL	(COM VÁLVULA DE AGULHA E BÓIA)	37
				KTW466SA		36
CHEVY 500	Brosol/Solex - 2E7-2E/CE-(DUPLO)	1600	ALC	KTB1700CL	(COM VÁLVULA DE AGULHA E BÓIA)	34
				KTB170SA		33
			GAS	KTB1700CL	(COM VÁLVULA DE AGULHA E BÓIA)	34
				KTB170SA		33
IPANEMA	Brosol/Solex - 2E-(DUPLO COM BQ DA BASE)	1.8	ALC	KTB175BQ		33
			GAS	KTB175BQ		33
	Brosol/Solex - 2E-(DUPLO)	1.8	ALC	KTB1750CL	(COM VÁLVULA DE AGULHA E BÓIA)	34
				KTB175SA		33
			GAS	KTB1750CL	(COM VÁLVULA DE AGULHA E BÓIA)	34
				KTB175SA		33
KADETT	Brosol/Solex - 2E-(DUPLO COM BQ DA BASE)	1.8	ALC	KTB175BQ		33
			GAS	KTB175BQ		33
		2.0	ALC	KTB175BQ		33
			GAS	KTB175BQ		33
	Brosol/Solex - 2E-(DUPLO)	1.8	ALC	KTB1750CL	(COM VÁLVULA DE AGULHA E BÓIA)	34
				KTB175SA		33
			GAS	KTB1750CL	(COM VÁLVULA DE AGULHA E BÓIA)	34
				KTB175SA		33
		2.0	ALC	KTB1750CL	(COM VÁLVULA DE AGULHA E BÓIA)	34
				KTB175SA		33
			GAS	KTB1750CL	(COM VÁLVULA DE AGULHA E BÓIA)	34
				KTB175SA		33
MARAJÓ	Brosol/Solex - 34PDSI-(SIMPLES)	1400	GAS	KTB118SA		32
	Brosol/Solex - 34SEIE-(DUPLO)	1400	ALC	KTB541SA		33
			GAS	KTB0500CL	(COM VÁLVULA DE AGULHA E BÓIA)	34
				KTB050SA		32
		1600	GAS	KTB0500CL	(COM VÁLVULA DE AGULHA E BÓIA)	34
				KTB050SA		32
	Brosol/Solex - 35PDSI-(SIMPLES)	1400	ALC	KTB043SA		32
		1600	ALC	KTB043SA		32
			GAS	KTB042SA		32
	Weber/Marelli - 228-(SIMPLES)	1600	GAS	KTW0470CL	(COM VÁLVULA DE AGULHA E BÓIA)	37
				KTW047SA		36
	Weber/Marelli - 450(MINI)-(DUPLO/2ºEST.MECÂNICO)	1600	GAS	KTW4510CL	(COM VÁLVULA DE AGULHA E BÓIA)	37
				KTW451SA		36
	Weber/Marelli - 460DMPG-(DUPLO)	1600	ALC	KTW4650CL	(COM VÁLVULA DE AGULHA E BÓIA)	37
				KTW465SA		36
			GAS	KTW4660CL	(COM VÁLVULA DE AGULHA E BÓIA)	37
				KTW466SA		36

Modelo	Tipo - Modelo - Sistema	Motor	Comb	Cód.Kit	Obs	Pág
GM						
MONZA	Brosol/Solex - 2E-(DUPLO COM BQ DA BASE)	1.8	ALC	KTBI75BQ		33
			GAS	KTBI75BQ		33
		2.0	ALC	KTBI75BQ		33
			GAS	KTBI75BQ		33
	Brosol/Solex - 2E-(DUPLO)	1.8	ALC	KTBI750CL	(COM VÁLVULA DE AGULHA E BÓIA)	34
				KTBI75SA		33
			GAS	KTBI750CL	(COM VÁLVULA DE AGULHA E BÓIA)	34
				KTBI75SA		33
		2.0	ALC	KTBI750CL	(COM VÁLVULA DE AGULHA E BÓIA)	34
				KTBI75SA		33
			GAS	KTBI750CL	(COM VÁLVULA DE AGULHA E BÓIA)	34
				KTBI75SA		33
	Brosol/Solex - 30/34BLEFA-(DUPLO)	1.8	ALC	KTBI31SA		32
			GAS	KTBI31SA		32
	Brosol/Solex - 35ALFA1-(SIMPLES)	1.6	ALC	KTBI600CL	(COM VÁLVULA DE AGULHA E BÓIA)	34
				KTBI60SA		32
			GAS	KTBI61SA		32
		1.8	ALC	KTBI600CL	(COM VÁLVULA DE AGULHA E BÓIA)	34
				KTBI60SA		32
			GAS	KTBI600CL	(COM VÁLVULA DE AGULHA E BÓIA)	34
				KTBI60SA		32
	Brosol/Solex - 3E-(DUPLO COM BQ DA BASE)	2.0	ALC	KTBI76BQ		33
			GAS	KTBI76BQ		33
	Brosol/Solex - 3E-(DUPLO)	2.0	ALC	KTBI760CL	(COM VÁLVULA DE AGULHA E BÓIA)	34
				KTBI76SA		33
			GAS	KTBI760CL	(COM VÁLVULA DE AGULHA E BÓIA)	34
				KTBI76SA		33
	Weber/Marelli - 190-(SIMPLES)	1.6	ALC	KTW1900CL	(COM VÁLVULA DE AGULHA E BÓIA)	37
				KTW190SA		36
			GAS	KTW1900CL	(COM VÁLVULA DE AGULHA E BÓIA)	37
				KTW190SA		36
		1.8	ALC	KTW1900CL	(COM VÁLVULA DE AGULHA E BÓIA)	37
				KTW190SA		36
			GAS	KTW1900CL	(COM VÁLVULA DE AGULHA E BÓIA)	37
				KTW190SA		36
OPALA	Brosol/Solex - 34SEIE-(DUPLO)	2500	ALC	KTBI540SA		33
				KTBI541SA		33
		4.100 6cc	ALC	KTBI542SA		33
		4cc	GAS	KTBI0500CL	(COM VÁLVULA DE AGULHA E BÓIA)	34
				KTBI050SA		32
	Brosol/Solex - 3E-(DUPLO)	4cc	ALC	KTBI760CL	(COM VÁLVULA DE AGULHA E BÓIA)	34
				KTBI76SA		33
			GAS	KTBI760CL	(COM VÁLVULA DE AGULHA E BÓIA)	34
				KTBI76SA		33
		6cc	ALC	KTBI760CL	(COM VÁLVULA DE AGULHA E BÓIA)	34
				KTBI76SA		33
			GAS	KTBI760CL	(COM VÁLVULA DE AGULHA E BÓIA)	34
				KTBI76SA		33
	Brosol/Solex - 40DEIS-(SIMPLES)	2500	GAS	KTBI86SA		33

GUIA DE CONSULTA KIT CARBURAÇÃO

Guia Pág. - 33

ALTERNATIVE
Spare Parts

Modelo	Tipo - Modelo - Sistema	Motor	Comb	Cód.Kit	Obs	Pág
GM						
OPALA	Weber/Marelli - 228-(SIMPLES)	2500	GAS	KTW0320CL	(COM VÁLVULA DE AGULHA E BÓIA)	37
				KTW032SA		36
	Weber/Marelli - 446-(DUPLO)	2500	ALC	KTW0650CL	(COM VÁLVULA DE AGULHA E BÓIA)	37
				KTW065SA		36
		4100	ALC	KTW0650CL	(COM VÁLVULA DE AGULHA E BÓIA)	37
				KTW065SA		36
			GAS	KTW0660CL	(COM VÁLVULA DE AGULHA E BÓIA)	37
				KTW066SA		36
PICK-UP	Brosol/Solex - 34SEIE-(DUPLO)	2500	ALC	KTB540SA		33
				KTB541SA		33
		4.100 6cc	ALC	KTB541SA		33
				KTB542SA		33
	Brosol/Solex - 40DEIS-(SIMPLES)	2500	GAS	KTB186SA		33
SPACE VAN	Importado - HOLLEY-(DUPLO)		GAS	KTA805	(COM BÓIA, AGULHA E VÁLV.DE MÁX)	38
TRAFIC	Importado - HOLLEY-(DUPLO)		GAS	KTA805	(COM BÓIA, AGULHA E VÁLV.DE MÁX)	38
VERANEIO	Brosol/Solex - 34SEIE-(DUPLO)	2500	ALC	KTB540SA		33
		4.100 6cc	ALC	KTB541SA		33
				KTB542SA		33
	Brosol/Solex - 3E-(DUPLO)	4cc	ALC	KTBI760CL	(COM VÁLVULA DE AGULHA E BÓIA)	34
				KTBI76SA		33
			GAS	KTBI760CL	(COM VÁLVULA DE AGULHA E BÓIA)	34
				KTBI76SA		33
		6cc	ALC	KTBI760CL	(COM VÁLVULA DE AGULHA E BÓIA)	34
				KTBI76SA		33
			GAS	KTBI760CL	(COM VÁLVULA DE AGULHA E BÓIA)	34
				KTBI76SA		33
	Brosol/Solex - 40DEIS-(SIMPLES)	2500	GAS	KTB186SA		33
	Weber/Marelli - 228-(SIMPLES)	6cc	GAS	KTW0220CL	(COM VÁLVULA DE AGULHA E BÓIA)	37
				KTW022SA		36
HYUNDAI						
EXCEL	Importado - -(DUPLO)		GAS	KTA806SA		38
RENAULT						
R-21	Importado - -(DUPLO)		GAS	KTA801SA		38
SUZUKI						
VITARA	Importado - -(DUPLO)		GAS	KTA807SA		38
VW						
APOLLO	Brosol/Solex - 2E-(DUPLO COM BQ DA BASE)	1.8	ALC	KTBI75BQ		34
	Brosol/Solex - 2E-(DUPLO)	1.8	ALC	KTBI750CL	(COM VÁLVULA DE AGULHA E BÓIA)	35
				KTBI75SA		34
			GAS	KTBI750CL	(COM VÁLVULA DE AGULHA E BÓIA)	35
				KTBI75SA		34
	Brosol/Solex - 2E7-2E/CE-(DUPLO)	1.8	ALC	KTBI700CL	(COM VÁLVULA DE AGULHA E BÓIA)	35
				KTBI70SA		34
			GAS	KTBI700CL	(COM VÁLVULA DE AGULHA E BÓIA)	35
				KTBI70SA		34

Modelo	Tipo - Modelo - Sistema	Motor	Comb	Cód.Kit	Obs	Pág
VW						
APOLLO	Brosol/Solex - 30/34BLFA-(DUPLO MTR AE)	1600	ALC	KTBI310CL	(COM VÁLVULA DE AGULHA E BÓIA)	35
				KTBI31SA		33
				KTBI330CL	(COM VÁLVULA DE AGULHA E BÓIA)	35
				KTBI33SA		33
			GAS	KTBI310CL	(COM VÁLVULA DE AGULHA E BÓIA)	35
				KTBI31SA		33
				KTBI330CL	(COM VÁLVULA DE AGULHA E BÓIA)	35
				KTBI33SA		33
	Weber/Marelli - 460DMTB/DMPV-(DUPLO)	1600 (AE)	ALC	KTW4600CL	(COM VÁLVULA DE AGULHA E BÓIA)	38
				KTW460SA		36
			GAS	KTW4600CL	(COM VÁLVULA DE AGULHA E BÓIA)	38
				KTW460SA		36
	Weber/Marelli - 495TLDZ-(DUPLO)	1800	ALC	KTW4950CL	(COM VÁLVULA DE AGULHA E BÓIA)	38
				KTW495SA		36
			GAS	KTW4950CL	(COM VÁLVULA DE AGULHA E BÓIA)	38
				KTW495SA		36
BRASILIA	Brosol/Solex - 30PIC/32PICS-(SIMPLES)	1600	GAS	KTBI120CL	(COM VÁLVULA DE AGULHA E BÓIA)	35
				KTBI12SA		33
	Brosol/Solex - 32/34PDST/PDSIT-(DUPLA CARB.)	1600	ALC	KTBI140CL	(COM VÁLVULA DE AGULHA E BÓIA)	35
				KTBI14SA		33
			GAS	KTBI140CL	(COM VÁLVULA DE AGULHA E BÓIA)	35
				KTBI14SA		33
GOL	Brosol/Solex - 2E-(DUPLO COM BQ DA BASE)	1.8	ALC	KTBI75BQ		34
	Brosol/Solex - 2E-(DUPLO)	1.8	ALC	KTBI750CL	(COM VÁLVULA DE AGULHA E BÓIA)	35
				KTBI75SA		34
			GAS	KTBI750CL	(COM VÁLVULA DE AGULHA E BÓIA)	35
				KTBI75SA		34
	Brosol/Solex - 2E7-2E/CE-(DUPLO)	1.8	GAS	KTBI700CL	(COM VÁLVULA DE AGULHA E BÓIA)	35
				KTBI70SA		34
	Brosol/Solex - 30/34BLFA-(DUPLO MTR AE)	1600	ALC	KTBI310CL	(COM VÁLVULA DE AGULHA E BÓIA)	35
				KTBI31SA		33
				KTBI330CL	(COM VÁLVULA DE AGULHA E BÓIA)	35
				KTBI33SA		33
			GAS	KTBI310CL	(COM VÁLVULA DE AGULHA E BÓIA)	35
				KTBI31SA		33
				KTBI330CL	(COM VÁLVULA DE AGULHA E BÓIA)	35
				KTBI33SA		33
	Brosol/Solex - 30PIC2-(SIMPLES COM VALV.DE MÁX.)	1300	GAS	KTBI12108SA		33
	Brosol/Solex - 32PDSIT2/3-(DUPLA CARB.)	1600	ALC	KTBI150CL	(COM VÁLVULA DE AGULHA E BÓIA)	35
				KTBI15SA		33
	Weber/Marelli - 450(MINI)-(DUPLO/2°EST.A VÁCUO)	1.6(AP600)	ALC	KTW4520CL	(COM VÁLVULA DE AGULHA E BÓIA)	38
				KTW452SA		36
			GAS	KTW4500CL	(COM VÁLVULA DE AGULHA E BÓIA)	38
				KTW450SA		36
	Weber/Marelli - 460DMPV-(DUPLO)	1000 (AE)	GAS	KTW4670CL	(COM VÁLVULA DE AGULHA E BÓIA)	38
				KTW467SA		36
	Weber/Marelli - 460DMTB/DMPV-(DUPLO)	1600 (AE)	ALC	KTW4600CL	(COM VÁLVULA DE AGULHA E BÓIA)	38
				KTW460SA		36
			GAS	KTW4600CL	(COM VÁLVULA DE AGULHA E BÓIA)	38
				KTW460SA		36

GUIA DE CONSULTA KIT CARBURAÇÃO

Guia Pág. - 35

ALTERNATIVE
Spare Parts

Modelo	Tipo - Modelo - Sistema	Motor	Comb	Cód.Kit	Obs	Pág
VW						
GOL	Weber/Marelli - 495TLDZ-(DUPLO)	1800	ALC	KTW4950CL	(COM VÁLVULA DE AGULHA E BÓIA)	38
				KTW495SA		36
			GAS	KTW4950CL	(COM VÁLVULA DE AGULHA E BÓIA)	38
				KTW495SA		36
		1.6(AP600)	ALC	KTW4960CL	(COM VÁLVULA DE AGULHA E BÓIA)	38
				KTW496SA		36
			GAS	KTW4970CL	(COM VÁLVULA DE AGULHA E BÓIA)	38
				KTW497SA		36
KOMBI	Brosol/Solex - 30PIC/32PICS-(SIMPLES)	1500	GAS	KTBI120CL	(COM VÁLVULA DE AGULHA E BÓIA)	35
				KTBI12SA		33
		1600	GAS	KTBI120CL	(COM VÁLVULA DE AGULHA E BÓIA)	35
				KTBI12SA		33
	Brosol/Solex - 32/34PDST/PDSIT-(DUPLA CARB.)	1600	ALC	KTBI140CL	(COM VÁLVULA DE AGULHA E BÓIA)	35
				KTBI14SA		33
			GAS	KTBI140CL	(COM VÁLVULA DE AGULHA E BÓIA)	35
				KTBI14SA		33
	Brosol/Solex - 32PDSIT2/3-(DUPLA CARB.)	1600	ALC	KTBI150CL	(COM VÁLVULA DE AGULHA E BÓIA)	35
				KTBI15SA		33
LOGUS	Brosol/Solex - 30/34BLFA-(DUPLO MTR AE)	1600	ALC	KTBI310CL	(COM VÁLVULA DE AGULHA E BÓIA)	35
				KTBI31SA		33
				KTBI330CL	(COM VÁLVULA DE AGULHA E BÓIA)	35
				KTBI33SA		33
			GAS	KTBI310CL	(COM VÁLVULA DE AGULHA E BÓIA)	35
				KTBI31SA		33
				KTBI330CL	(COM VÁLVULA DE AGULHA E BÓIA)	35
				KTBI33SA		33
	Weber/Marelli - 460DMTB/DMPV-(DUPLO)	1600 (AE)	ALC	KTW4600CL	(COM VÁLVULA DE AGULHA E BÓIA)	38
				KTW460SA		36
			GAS	KTW4600CL	(COM VÁLVULA DE AGULHA E BÓIA)	38
				KTW460SA		36
	Weber/Marelli - 495TLDE(ELETRÔNICO)-(DUPLO)	1.8	GAS	KTW5010CL	(COM VÁLVULA DE AGULHA E BÓIA)	38
				KTW501SA		36
PARATI	Brosol/Solex - 2E-(DUPLO COM BQ DA BASE)	1.8	ALC	KTBI75BQ		34
	Brosol/Solex - 2E-(DUPLO)	1.8	ALC	KTBI750CL	(COM VÁLVULA DE AGULHA E BÓIA)	35
				KTBI75SA		34
			GAS	KTBI750CL	(COM VÁLVULA DE AGULHA E BÓIA)	35
				KTBI75SA		34
	Brosol/Solex - 2E7-2E/CE-(DUPLO)	1.8	GAS	KTBI700CL	(COM VÁLVULA DE AGULHA E BÓIA)	35
				KTBI70SA		34
	Brosol/Solex - 30/34BLFA-(DUPLO MTR AE)	1600	ALC	KTBI310CL	(COM VÁLVULA DE AGULHA E BÓIA)	35
				KTBI31SA		33
				KTBI330CL	(COM VÁLVULA DE AGULHA E BÓIA)	35
				KTBI33SA		33
			GAS	KTBI310CL	(COM VÁLVULA DE AGULHA E BÓIA)	35
				KTBI31SA		33
				KTBI330CL	(COM VÁLVULA DE AGULHA E BÓIA)	35
				KTBI33SA		33

Modelo	Tipo - Modelo - Sistema	Motor	Comb	Cód.Kit	Obs	Pág
VW						
PARATI	Weber/Marelli - 450(MINI)-(DUPLO/2°EST.A VÁCUO)	1.6(AP600)	ALC	KTW4520CL	(COM VÁLVULA DE AGULHA E BÓIA)	38
				KTW452SA		36
			GAS	KTW4500CL	(COM VÁLVULA DE AGULHA E BÓIA)	38
				KTW450SA		36
	Weber/Marelli - 450(MINI)-(DUPLO/2°EST.MECÂNICO)	1.6(AP600)	ALC	KTW4510CL	(COM VÁLVULA DE AGULHA E BÓIA)	38
				KTW451SA		36
	Weber/Marelli - 460DMTB/DMPV-(DUPLO)	1600 (AE)	ALC	KTW4600CL	(COM VÁLVULA DE AGULHA E BÓIA)	38
				KTW460SA		36
			GAS	KTW4600CL	(COM VÁLVULA DE AGULHA E BÓIA)	38
				KTW460SA		36
	Weber/Marelli - 495TLDZ-(DUPLO)	1800	ALC	KTW4950CL	(COM VÁLVULA DE AGULHA E BÓIA)	38
				KTW495SA		36
			GAS	KTW4950CL	(COM VÁLVULA DE AGULHA E BÓIA)	38
				KTW495SA		36
		1.6(AP600)	ALC	KTW4960CL	(COM VÁLVULA DE AGULHA E BÓIA)	38
				KTW496SA		36
			GAS	KTW4970CL	(COM VÁLVULA DE AGULHA E BÓIA)	38
				KTW497SA		36
PASSAT	Brosol/Solex - 2E-(DUPLO COM BQ DA BASE)	1.8	ALC	KTBI75BQ		34
	Brosol/Solex - 2E-(DUPLO)	1.8	ALC	KTBI750CL	(COM VÁLVULA DE AGULHA E BÓIA)	35
				KTBI75SA		34
			GAS	KTBI750CL	(COM VÁLVULA DE AGULHA E BÓIA)	35
				KTBI75SA		34
	Brosol/Solex - 35PDSIT-(SIMPLES)	1500	ALC	KTBI041SA		33
			GAS	KTBI0400CL	(COM VÁLVULA DE AGULHA E BÓIA)	35
				KTBI040SA		33
	Weber/Marelli - 450(MINI)-(DUPLO/2°EST.A VÁCUO)	1.6(AP600)	ALC	KTW4520CL	(COM VÁLVULA DE AGULHA E BÓIA)	38
				KTW452SA		36
			GAS	KTW4500CL	(COM VÁLVULA DE AGULHA E BÓIA)	38
				KTW450SA		36
	Weber/Marelli - 450(MINI)-(DUPLO/2°EST.MECÂNICO)	1.6(AP600)	ALC	KTW4510CL	(COM VÁLVULA DE AGULHA E BÓIA)	38
				KTW451SA		36
PASSAT TS	Brosol/Solex - IMP.-(DUPLO)	1600	GAS	KTBI01SA		33
POINTER	Brosol/Solex - 30/34BLEA-(DUPLO MTR AE)	1600	ALC	KTBI310CL	(COM VÁLVULA DE AGULHA E BÓIA)	35
				KTBI31SA		33
				KTBI330CL	(COM VÁLVULA DE AGULHA E BÓIA)	35
				KTBI33SA		33
			GAS	KTBI310CL	(COM VÁLVULA DE AGULHA E BÓIA)	35
				KTBI31SA		33
				KTBI330CL	(COM VÁLVULA DE AGULHA E BÓIA)	35
				KTBI33SA		33
	Weber/Marelli - 460DMTB/DMPV-(DUPLO)	1600 (AE)	ALC	KTW4600CL	(COM VÁLVULA DE AGULHA E BÓIA)	38
				KTW460SA		36
			GAS	KTW4600CL	(COM VÁLVULA DE AGULHA E BÓIA)	38
				KTW460SA		36
	Weber/Marelli - 495TLDE(ELETRÔNICO)-(DUPLO)	1.8	GAS	KTW5010CL	(COM VÁLVULA DE AGULHA E BÓIA)	38
				KTW501SA		36
QUANTUM	Brosol/Solex - 2E-(DUPLO COM BQ DA BASE)	1.8	ALC	KTBI75BQ		34

GUIA DE CONSULTA KIT CARBURAÇÃO

Guia Pág. - 37

ALTERNATIVE
Spare Parts

Modelo	Tipo - Modelo - Sistema	Motor	Comb	Cód.Kit	Obs	Pág
VW						
QUANTUM	Brosol/Solex - 2E-(DUPLO)	1.8	ALC	KTBI750CL	(COM VÁLVULA DE AGULHA E BÓIA)	35
				KTBI75SA		34
			GAS	KTBI750CL	(COM VÁLVULA DE AGULHA E BÓIA)	35
				KTBI75SA		34
	Brosol/Solex - 2E7-2E/CE-(DUPLO)	1.8	GAS	KTBI700CL	(COM VÁLVULA DE AGULHA E BÓIA)	35
				KTBI70SA		34
	Brosol/Solex - 3E-(DUPLO COM BQ DA BASE)	2.0	ALC	KTBI76BQ		34
	Brosol/Solex - 3E-(DUPLO)	2.0	ALC	KTBI760CL	(COM VÁLVULA DE AGULHA E BÓIA)	35
				KTBI76SA		34
			GAS	KTBI760CL	(COM VÁLVULA DE AGULHA E BÓIA)	35
				KTBI76SA		34
	Weber/Marelli - 495TLDZ-(DUPLO)	1800	ALC	KTW4950CL	(COM VÁLVULA DE AGULHA E BÓIA)	38
				KTW495SA		36
			GAS	KTW4950CL	(COM VÁLVULA DE AGULHA E BÓIA)	38
				KTW495SA		36
SANTANA	Brosol/Solex - 2E-(DUPLO COM BQ DA BASE)	1.8	ALC	KTBI75BQ		34
	Brosol/Solex - 2E-(DUPLO)	1.8	ALC	KTBI750CL	(COM VÁLVULA DE AGULHA E BÓIA)	35
				KTBI75SA		34
			GAS	KTBI750CL	(COM VÁLVULA DE AGULHA E BÓIA)	35
				KTBI75SA		34
	Brosol/Solex - 2E7-2E/CE-(DUPLO)	1.8	GAS	KTBI700CL	(COM VÁLVULA DE AGULHA E BÓIA)	35
				KTBI70SA		34
	Brosol/Solex - 3E-(DUPLO COM BQ DA BASE)	2.0	ALC	KTBI76BQ		34
	Brosol/Solex - 3E-(DUPLO)	2.0	ALC	KTBI760CL	(COM VÁLVULA DE AGULHA E BÓIA)	35
				KTBI76SA		34
			GAS	KTBI760CL	(COM VÁLVULA DE AGULHA E BÓIA)	35
				KTBI76SA		34
	Weber/Marelli - 495TLDZ-(DUPLO)	1800	ALC	KTW4950CL	(COM VÁLVULA DE AGULHA E BÓIA)	38
				KTW495SA		36
			GAS	KTW4950CL	(COM VÁLVULA DE AGULHA E BÓIA)	38
				KTW495SA		36
SAVEIRO	Brosol/Solex - 2E-(DUPLO COM BQ DA BASE)	1.8	ALC	KTBI75BQ		34
	Brosol/Solex - 2E-(DUPLO)	1.8	ALC	KTBI750CL	(COM VÁLVULA DE AGULHA E BÓIA)	35
				KTBI75SA		34
			GAS	KTBI750CL	(COM VÁLVULA DE AGULHA E BÓIA)	35
				KTBI75SA		34
	Brosol/Solex - 2E7-2E/CE-(DUPLO)	1.8	GAS	KTBI700CL	(COM VÁLVULA DE AGULHA E BÓIA)	35
				KTBI70SA		34
	Brosol/Solex - 30/34BLFA-(DUPLO MTR AE)	1600	ALC	KTBI1310CL	(COM VÁLVULA DE AGULHA E BÓIA)	35
				KTBI131SA		33
				KTBI1330CL	(COM VÁLVULA DE AGULHA E BÓIA)	35
				KTBI133SA		33
			GAS	KTBI1310CL	(COM VÁLVULA DE AGULHA E BÓIA)	35
				KTBI131SA		33
				KTBI1330CL	(COM VÁLVULA DE AGULHA E BÓIA)	35
				KTBI133SA		33
	Weber/Marelli - 450(MINI)-(DUPLO/2°EST.A VÁCUO)	1.6(AP600)	ALC	KTW4520CL	(COM VÁLVULA DE AGULHA E BÓIA)	38
				KTW452SA		36
			GAS	KTW4500CL	(COM VÁLVULA DE AGULHA E BÓIA)	38
				KTW450SA		36

Modelo	Tipo - Modelo - Sistema	Motor	Comb	Cód.Kit	Obs	Pág
VW						
SAVEIRO	Weber/Marelli - 460DMTB/DMPV-(DUPLO)	1600 (AE)	ALC	KTW4600CL	(COM VÁLVULA DE AGULHA E BÓIA)	38
				KTW460SA		36
			GAS	KTW4600CL	(COM VÁLVULA DE AGULHA E BÓIA)	38
				KTW460SA		36
	Weber/Marelli - 495TLDZ-(DUPLO)	1800	ALC	KTW4950CL	(COM VÁLVULA DE AGULHA E BÓIA)	38
				KTW495SA		36
			GAS	KTW4950CL	(COM VÁLVULA DE AGULHA E BÓIA)	38
				KTW495SA		36
		1.6(AP600)	ALC	KTW4960CL	(COM VÁLVULA DE AGULHA E BÓIA)	38
				KTW496SA		36
			GAS	KTW4970CL	(COM VÁLVULA DE AGULHA E BÓIA)	38
				KTW497SA		36
SEDAN	Brosol/Solex - 30PIC/32PICS-(SIMPLES)	1300	GAS	KTBI120CL	(COM VÁLVULA DE AGULHA E BÓIA)	35
				KTBI12SA		33
		1500	GAS	KTBI120CL	(COM VÁLVULA DE AGULHA E BÓIA)	35
				KTBI12SA		33
	Brosol/Solex - 30PICS-(SIMPLES)	1300	GAS	KTBI12101SA		33
	Brosol/Solex - 32/34PDST/PDSIT-(DUPLA CARB.)	1600	ALC	KTBI140CL	(COM VÁLVULA DE AGULHA E BÓIA)	35
				KTBI14SA		33
			GAS	KTBI140CL	(COM VÁLVULA DE AGULHA E BÓIA)	35
				KTBI14SA		33
	Brosol/Solex - 32PDSIT2/3-(DUPLA CARB.)	1600	ALC	KTBI150CL	(COM VÁLVULA DE AGULHA E BÓIA)	35
				KTBI15SA		33
VARIANT	Brosol/Solex - 32/34PDST/PDSIT-(DUPLA CARB.)	1600	ALC	KTBI140CL	(COM VÁLVULA DE AGULHA E BÓIA)	35
				KTBI14SA		33
			GAS	KTBI140CL	(COM VÁLVULA DE AGULHA E BÓIA)	35
				KTBI14SA		33
VOYAGE	Brosol/Solex - 2E-(DUPLO COM BQ DA BASE)	1.8	ALC	KTBI75BQ		34
	Brosol/Solex - 2E-(DUPLO)	1.8	ALC	KTBI750CL	(COM VÁLVULA DE AGULHA E BÓIA)	35
				KTBI75SA		34
			GAS	KTBI750CL	(COM VÁLVULA DE AGULHA E BÓIA)	35
				KTBI75SA		34
	Brosol/Solex - 2E7-2E/CE-(DUPLO)	1.8	GAS	KTBI700CL	(COM VÁLVULA DE AGULHA E BÓIA)	35
				KTBI70SA		34
	Brosol/Solex - 30/34BLEFA-(DUPLO MTR AE)	1600	ALC	KTBI1310CL	(COM VÁLVULA DE AGULHA E BÓIA)	35
				KTBI131SA		33
				KTBI1330CL	(COM VÁLVULA DE AGULHA E BÓIA)	35
				KTBI133SA		33
			GAS	KTBI1310CL	(COM VÁLVULA DE AGULHA E BÓIA)	35
				KTBI131SA		33
				KTBI1330CL	(COM VÁLVULA DE AGULHA E BÓIA)	35
				KTBI133SA		33
	Brosol/Solex - 35PDSIT-(SIMPLES)	1500	ALC	KTBI041SA		33
			GAS	KTBI0400CL	(COM VÁLVULA DE AGULHA E BÓIA)	35
				KTBI040SA		33
	Weber/Marelli - 450(MINI)-(DUPLO/2ªEST.A VÁCUO)	1.6(AP600)	ALC	KTW4520CL	(COM VÁLVULA DE AGULHA E BÓIA)	38
				KTW452SA		36
			GAS	KTW4500CL	(COM VÁLVULA DE AGULHA E BÓIA)	38
				KTW450SA		36

GUIA DE CONSULTA KIT CARBURAÇÃO

Guia Pág. - 39

ALTERNATIVE
Spare Parts®

Modelo	Tipo - Modelo - Sistema	Motor	Comb	Cód.Kit	Obs	Pág
VW						
VOYAGE	Weber/Marelli - 450(MINI)-(DUPLO/2°EST.MECÂNICO)	1.6(AP600)	ALC	KTW4510CL	(COM VÁLVULA DE AGULHA E BÓIA)	38
				KTW451SA		36
	Weber/Marelli - 460DMTB/DMPV-(DUPLO)	1600 (AE)	ALC	KTW4600CL	(COM VÁLVULA DE AGULHA E BÓIA)	38
				KTW460SA		36
			GAS	KTW4600CL	(COM VÁLVULA DE AGULHA E BÓIA)	38
				KTW460SA		36
	Weber/Marelli - 495TLDZ-(DUPLO)	1800	ALC	KTW4950CL	(COM VÁLVULA DE AGULHA E BÓIA)	38
				KTW495SA		36
			GAS	KTW4950CL	(COM VÁLVULA DE AGULHA E BÓIA)	38
				KTW495SA		36
		1.6(AP600)	ALC	KTW4960CL	(COM VÁLVULA DE AGULHA E BÓIA)	38
				KTW496SA		36
			GAS	KTW4970CL	(COM VÁLVULA DE AGULHA E BÓIA)	38
				KTW497SA		36
WEBER						
WEBER 40	Importado - IDF - BREVETTATO-(DUPLO)		GAS	KTW100SA		38

KITS INJEÇÃO ELETRÔNICA SINGLE POINT



KT 223 SA

SIENA / PALIO EL / CITY 1600cc SPI DE 1998 À 1999 GAS.

KT 224 SA

UNO MILLE SX / SX YOUNG / EX / CITY / SMART / SMART CITY 1000 - SPI - 97... E 2.000... GAS. - S/ BAQUELITE

KT 226 SA

UNO MILLE IE/EP/SX/SX YOUNG/EX/CITY 1.996 À 2.000 - SMART/SMART CITY 2.000... GAS. - FIORINO FURGÃO / AMBULÂNCIA / PICK-UP / PICK-UP TREKKING / WORKING 1500cc - Mo0504 - 1.992 À 1996 ALC/GAS. - UNO S/CS/FURGONETA DE 1992 À 1996 1500cc - ELBA WEEKEND 1500cc 1.992 À 1996 ALC/GAS. - PRÊMIO S/ SL/CS 1500cc DE 1.992

KT 227 SA

TEMPRA 2.000 i.e. 8v - alc. / gas.

KT 228 SA

TIPO 1.6 i.e - GAS. SPI - 1993 À 1995.



KT 133 SA

ESCORT / VERONA 1.6 / 1.8 GLi - VERSAILLES / ROYALE 1.8 GLi - ALC. / GAS.

KT 651 SA

FIESTA 1.3 - GAS. (IMPORTADO)



KT 321 SA

MONZA / KADETT / IPANEMA 1.8 / 2.0 - ALC. / GAS.

KT 323 SA

CORSA WIND 1.0 / GL 1.4 / PICK-UP 1.6 - ALC. / GAS. - S 10 / BLAZER - GAS.

KT 946 SA

LUMINA / SS10 92... / ASTRO - VAN ...89.



KT 920 RSA

PEUGEOT - 106/205



KT 228 SA

CLIO 1.6 / R 19 GASOLINA

KT 616 SA

CLIO 1.6 - RL / RN / RT - GASOLINA

KT 945 SA

TWINGO 1.2 93... GASOLINA



KT 947 SA

SUZUKI - VITARA



KT 133 SA

GOL / PARATI / LOGUS / POINTER CLi / 1.6 / 1.8 - GOL TSI / SANTANA / QUANTUN CLi 1.8 - TDS ALC. / GAS.

KT 135 SA

GOL 1.000 i / GOL 1.000 i PLUS (CFI) - ALC. / GAS.

KT 228 SA

GOLF GL 1.8 GAS.

KITS INJEÇÃO ELETRÔNICA SINGLE POINT

(com membrana do regulador de pressão)

ALTERNATIVE
Spare Parts®

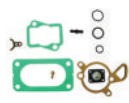
INJEÇÃO ELETRÔNICA

KTI 2260 SA



UNO MILLE IE/EP/SX/SX YOUNG/EX/CITY 1.996 À 2.000 - SMART/SMART CITY 2.000... GAS. - FIORINO FURGÃO / AMBULÂNCIA / PICK-UP / PICK-UP TREKKING / WORKING 1500cc - M00504 - 1.992 À 1996 ALC/GAS. - UNO S/CS/FURGONETA DE 1992 À 1996 1500cc - ELBA WEEKEND 1500cc 1.992 À 1996 ALC/GAS. - PRÊMIO S/ SL/CS 1500cc DE 1.992

KTI 2270 SA



TEMPRA 2.000 i.e. 8v - alc. / gas.

KTI 2280 SA



TIPO 1.6 i.e - GAS. SPI - 1993 À 1995.



KTI 1330 SA



ESCORT / VERONA 1.6 / 1.8 GLi - VERSAILLES / ROYALE 1.8 GLi - ALC. / GAS.


KTI 6510 SA



FIESTA 1.3 - GAS. (IMPORTADO)



KTI 3210 SA



MONZA / KADETT / IPANEMA 1.8 / 2.0 - ALC. / GAS.


KTI 3230 SA



CORSA WIND 1.0 / GL 1.4 / PICK-UP 1.6 - ALC. / GAS. - S 10 / BLAZER - GAS.



KTI 2280 SA



CLIO 1.6 / R 19 GASOLINA

KTI 6160 SA



CLIO 1.6 - RL / RN / RT - GASOLINA

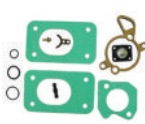


KTI 1330 SA



GOL / PARATI / LOGUS / POINTER CLi / 1.6 / 1.8 - GOL TSI / SANTANA / QUANTUN CLi 1.8 - TDS ALC. / GAS.

KTI 1350 SA



GOL 1.000 i / GOL 1.000 i PLUS (CFI) - ALC. / GAS.

KTI 2280 SA



GOLF GL 1.8 GAS.



KITS INJEÇÃO ELETRÔNICA MULTI POINT



KMPI 056



Audi A3 de 01/05/99 à 03/08/00
- Vario / Ibiza 01/10/99 - Cordoba
01/08/99 à 31/07/00 motor 1.6
(ea113) 4 cil. 8v - 100 hp - Gasolina.

KMPI 070



AUDI A3 2000 1.6 - 01/07/02 101 CV EA111
GASOLINA

KMPI 077



AUDI A3 2000 1.6 - 01/07/02 101 CV
EA111 GASOLINA



KMPI 871



Citroën 1.6 - 8v

KMPI 872



Citroën Xsara Picasso / C3
1.6 - 16v Gasolina e Flex

KMPI 873



Citroën C3 GLX / XTR -
Motor 1.4 - 8 Válvulas

KMPI 874



Citroen Xsara Picasso / C4
2.0 16v - Gasolina

KMPI 950 SI



ZX 16v 92..
MULTIPONT

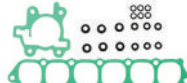


KMPI 437 SA



CHRYSLER 92... 6 CIL. -
PLYMOUTH

KMPI 438 SA



STRATUS 95...



KMPI 441 SA



COURE 3 CILINDROS


KMPID 87401



FEROZA/TERIOS/CHARADE
APPLAUSE TDS.




KMPI 002 SA




TIPO SLX 8 / 16 válv. 2000cc mpi
GAS. DE 1994 À 1995.,
TEMPRA TURBO / STILE / OURO /
SX / HLX / SW /
COUPE 16 válv. 2000cc DE 1993 À
1999 - (SISTEMA BOSCH MOTRONIC)

KMPI 007 SA



TEMPRA / OURO / SX / 16v
2000 cc - m.p.i. GAS. -
DE 1993 À 1999.
(SISTEMA MAGNETI MARELLI)
(G7)

KMPI 008 SA



STILO 1.8 - 8V MPI
GASOLINA 2003/2006.

KMPI 376 SA



SIENA EL/ HL/STILE/SPORT MTV/ELX/CITY.PALIO
ELX/CITY/WEEKEND STILE/SPORT/ELX/CITY/
WEEKEND ADVENTURE STRADA LX /WORKING
TODOS 8 / 16 válv. 1600cc mpi GAS. - DE 1997
À 2001.
BRAVA SX / ELX 1600cc -
16v mpi GAS - DE 2000 À 2001.
BRAVA HGT - 1800cc - 16v mpi GAS - ATÉ 1999.
(SISTEMA BOSCH)

KMPI 377 SA



SIENA EL/HL/STILE/SPORT MTV/
PALIO WEEKEND STILE / SPORT -
STRADA LX/ LX ESTENDIDA /
WORKING - TODOS 16v - 1600 mpi
GAS DE 1996 À 2001 BRAVA SX
/ ELX 1600cc - 16v mpi GAS. DE 200 À 2001 COM
JUNTAS DE ADMISSÃO
(SISTEMA MARELLI - MPI)

KMPI 378 SA



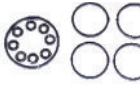
MAREA / MAREA WEEKEND / CITY
/ ELX 127/142cv / HLX / SX /
TURBO - TODOS 20v - 2000 mpi -
GASOLINA DE 1999 5cil (PENTA)
(SISTEMA MARELLI - MPI)

KITS INJEÇÃO ELETRÔNICA MULTI POINT

ALTERNATIVE
Spare Parts®


INJEÇÃO ELETRÔNICA

KMPI 722




SIENA EL/HL/STILE/SPORT MTV/
ELX/CITY - PALIO ELX/CITY/
WEEKEND STILE/ SPORT/ELX/CITY/
WEEKEND/ ADVENTURE STRADA
LX/ WORKING TODOS 8/16v 1600cc
mpi GAS. - DE 1997 À 2001 - BRAVA
SX/ELX 1600cc - 16v mpi GAS. DE 2000 À 2001 - BRAVA HGT
1800cc 16v mpi GAS. - ATÉ 1999
(SISTEMA MARELLI - MPI)

KMPI 788




STILO DUALOGIC/SPORTING 1.8 8V
FLEX 2006/2008. - IDEA ADVENTURE/
HLX 1.8 8V FLEX 2006/ - DOBLO ADVEN
TURE/CARGO 1.8 GAS./FLEX 2004/2009.
PALIO 1.8R/ADVENTURE/2005 - WEEK
- END HLX/SIENA HLX 1.8 8V FLEX MPI 2006/2008.

KMPI 790



PALIO 1.8 L - 8 válvulas Flex
(c/accelerador eletrônico)
2006...

KMPI 821




SIENA (NOVO) ELX / CITY-1300 / EX
1000 - PALIO (NOVO) WEEKEND / EX
/ CITY / ELX 1000/ 1300 À PARTIR
DE 2001 / TODOS 1000/1300 - mpi
16v GAS. (FIRE)
DOBLO 1300cc 16v FIRE 2002/
(SISTEMA MARELLI - MPI)

KMPI 7746



BRAVO ABSOLUT, ESSENCE, SPORTING INCLUE DUALOGIC 2011-
2013 - 1.6 e 1.8 - 16v FLEX - PALIO F-4 ADVENTURE, WEEKEND
2013 INCLUE DUALOGIC 2013 - 1.8 16v Flex - PALIO WEEKEND
TREKKING 2013 / NOVO PALIO 2012 - INCLUE DUALOGIC-MOTOR
1.6 ETORQ 1.6 16v FLEX - GRAND SIENA ESSENCE - INCLUE
DUALOGIC 2013 MOTOR 1.6 e 1.8 E.TORQ 16v FLEX - PUNTO
ESSENCE 2013/SPORTING 2011-2012 - MOTOR 1.6 ETORQ 1.6 16v
FLEX - PUNTO SPORTING 2013 BRASIL/ARGENTINA - FIAT MOTOR
1.8 E.TORQ 16 V FLEX - DOBLO F-1 - ADVENTURE 2011, ESSENCE
2012, AMBULÂNCIA 2010, HLX 2011 - MOTOR E_TORQ 1.6 e 1.8 16v
FLEX - IDEA FASE 1, ADVENTURE 2011, SPORTING 2011-2012 INCLUE
DUALOGIC MOTOR 1.8 E.TORQ 16v FLEX - LINEA ESSENCE 2012, LX
2011 - INCLUE DUALOGIC - MOTOR 1.8 E.TORQ 16 V FLEX

KMPI 819



SIENA (NOVO) ELX / CITY-1300 /
EX 1000 - PALIO (NOVO) WEEKEND
/ EX / CITY / ELX 1000/ 1300
À PARTIR DE 2001 / TODOS
1000/1300 - mpi 16v GAS. (FIRE)
DOBLO 1300cc 16v FIRE 2002/
(SISTEMA MARELLI - MPI)

KMPI 822




PALIO EX / ELX - MILLE / FIORINO
/FURGÃO / AMBULÂNCIA / FURGON-
ETA / SIENA FIRE / EX - ESTRADA
FIRE / ESTENDIDA TODOS C/
MOTOR FIRE 8 válv 1.0L/1.3L - mpi de 2001 à 2004
(mo1082) ag/2002

KMPI 786




SIENA ELX 1.0 8V FIRE-FLEX
MPI 2008.../SIENA ELX 1.4 8V
TETRA-FUEL MPI 2008.../ PUNTO
ELX 1.4 8V FIRE-FLEX GASOLINA
MPI 2008.../
NOVO UNO 1.0/1.4 2011/ (motor
EVO)

KMPI 789



PALIO / WEEKEND / SIENA / IDEA ELX
FIRE-FLEX MPI 1.4 - 8V 2006/2009.

KMPI 820 SA



PALIO 1.0 / 1.3 / 1.5 - m.p.f.i 96
em diante - FIORINO 1.5 m.p.f.i.
BR / ARG - GAS. (TIPO MAGNETTI MARELLI)

KMPI 825 SA



STILO / 450 ANOS / SCHUMACHER / 1.8
16v MPI GASOLINA 2003/2007.




KMPI 001 SA




ESCORT XR 3/ VERONA / VERSAILLES / ROY-
ALLE AP2000 - EFI - mi 01/12/92 À 01/05/94

KMPI 436 SA




RANGER 4.0 I - 6 cilindros
DE 06/94 À 01/97 - GAS -
OLINA -

KMPI 446 SA




RANGER 94/95 - 6 CILINDROS - IMPOR-
TADA - GASOLINA.

KMPI 832




FOCUS DURATEC 2.0L GAS/FLEX
DE 14/07/08 A 13/12/09
NOVO ECOSPORT.
FOCUS 2009/2013 NFO P.5030
NOVO ECOSPORT CBQ P.5030

KMPI 846




FIESTA SE - DE 22/04/96 A 31/08/99 /
COURIER 01/07/97 A 31/08/99
MOTOR ZETEC 1.4 16 VALVULAS -
GASOLINA

KMPI 004 SA



ESCORT / VERONA /
VERSAILLES / ROYALLE
- AP 2.000 RFI/mi DIGITAL -
02/05/94 À 31/12/96 GAS.
LOGUS / POINTER AP 2.000
- EFI/mi DIGITAL 02/05/94 À
31/12/96 ALC.GAS.

KMPI 439 SA




RANGER 94/97 MOTOR
MAZDA DOHC 4cil 2300L 4X2 -
SUPERCAB / SIMPLES / DUPLA
26/03/01 - FORD RANGER
98/ MOTOR SOHC 4cil 2500
L - DUPLA 4X2 - 2/03/98 /
SIMPLES 4X2 - 15/02/99 À 30/07/99 - SUPERCAB 4X2
- 03/11/97 ...

KMPI 450 SA




RANGER 94 - 4CIL
(IMPORTADA) CILINDRO COM 2 VELAS

KMPI 833




FUSION 2.3L GAS. 01/05/06 A 01/12/09

KMPI 847



ESCORT / WAGON MOTOR
ZETEC 1.8 16V

KMPI 435




RANGER 94/97 - EXPLORER XLT 4.0
V6 (USA)

KMPI 445 SA




WINDSTAR 94... motor 3.8i
EFI/MI

KMPI 831




RANGER 2.3L GAS. 4X2 CABINA SIMPLES/
DUPLA/ SUPER 26/03/ A 07/03/04.
FOCUS DURATEC HE 2.0L 14/03/05 - 31/08/08
(CAMBIO MANUAL/AUTOM)
MONDEO 01/04/01 A 28/11/05.
ECOSPORT DURATEC HE2.0L20/01/03...
(MAN/AUTOM)

KMPI 845



NOVO FOCUS 1.6 16V -
TDS. (MOTORES SIGMA 1.6 - 16V)
DE 30/11/09/...
NOVO FIESTA 31/05/2010

KMPI 848



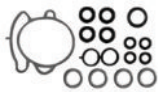
FORD KA DE 27/01/97 À 01/08/99 -
FIESTA DE 22/04/96 À 31/08/99
MOTOR 1.0 / 1.3 EFI - HCS - ENDURA.
- GASOLINA.



KITS INJEÇÃO ELETRÔNICA MULTI POINT




KMPI 849



ESCORT / WAGON MOTOR
ZETEC 1.8 16V

KMPI 850



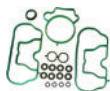
FIESTA SE DE 22/04/96 À 31/08/99 -
COURIER 01/07/97 À 31/08/99
MOTOR ZETEC 1.4 - 16v - GAS -
OLINA.

KMPI 851



KA DE 02/08/99 ... - FIESTA SEDAN DE
01/09/99 ... / 1.0L ASPIRADO 01/10/01 -
FIESTA 2003 ... 1.0 L ASPIRADO 29/04/02
GASOLINA
MOTOR ZETEC ROCAM

KMPI 852



KA DE 19/01/2001... - ESCORT SW DE 02/02/2000...
- FIESTA / COURIER DE 01/09/99... - FIESTA SEDAN
01/10/01...(somente Brasil) - FIESTA 2003/ 29/04/2002 -
FOCUS 09/06/2003... - ECOSPORT 20/01/2003... - (COM
JUNTAS DE ADMISSÃO)
MOTOR ZETEC ROCAM 1.6 - GASOLINA

KMPI 853



KA 1.0L 02/08/99 - 1.6 de 19/01/2001 ... / ESCORT SW
de 02/02/2000 ... FIESTA 96 / 1.6 COURIER de 01/09/99
... / 1.0L ASPIRADO 01/10/01 - FIESTA SEDAN 01/10/01
... (somente Brasil) - FIESTA 1.6 2003/ 29/04/2002 ... /
1.0L ASPIRADO 29/04/2002 ... - FOCUS 09/06/2003 ... -
ECOSPORT 20/01/2003 ...
(SEM JUNTAS DE ADMISSÃO) - MOTOR ZETEC ROCAM
1.0L / 1.6L - GASOLINA

KMPI 854 SA



F250 - 4.9l 2000

KMPI 865 SA




ESCORT / VERONA EFI -mi - DIGI-
TAL / VERSAILLES / ROYALE 2.000i
DE 5/94 A 9/96

KMPI 001 SA



MONZA CLASSIC 500 EF / CLASSIC m.p.f.i

KMPI 002 SA



OMEGA / SUPREMA 93 / 95 - GL/GLS. 4CIL. 2.0 l. ALC
/ GAS. - Mpfj VECTRA 94/96 GLS/CD 4 CIL. 2.0 l 8v /
VECTRA 97/ GLS/CD 2.0 l. 16 válv. GAS. Mpfj.- ASTRA
99/ 4CIL 2.0l 16v - MONZA CLASSIC 90 / 93 - 4 CIL. 2.0
l. GAS. Mpfj. (IGNIÇÃO MAPEADA). KADETT / IPANEMA
92 / 95 GS/GSI - 4 CIL. 2.0 l. GAS. .mpfj.

KMPI 003 SA




OMEGA / SUPREMA CD 93 / 94 -
6 CIL. 3.0 l - mpi - GAS.

KMPI 005 SA




VECTRA 2.0 / OMEGA / SUPREMA
95 ATÉ 98. GL / GLS
MOTOR 4 CIL. 2.2 L 0 mpfj ALC/
GAS.

KMPI 006 SA



OMEGA / SUPREMA GLS /
CD 95 À 98 / C-20 / VERANEIO
96/96 / SILVERADO 3500 HD/
GRAN-BLAZER 97/99 MTR.
6CIL. - 4.1 l. m.p.f.i. GAS.

KMPI 008 SA



CORSA 96/ HATCH / SEDAN
WIND SUPER / PICK-UP 99/ 1.0
GAS / 1.3 ALC. / 1.6 mpfj - CELTA
.2001... MULTEC II - ASTRA 99/
HATCH / SEDAN GL/S1.8/2.0l 8
válv. mpfj - ALC/ GAS - ZAFIRA
2001/ 2.0l 8 válv. mpfj

KMPI 635 SA




VECTRA GL / GLS / CD 97/98 - 2.0l
8v - KADETT / IPANEMA SLE/GLS/
SL/GL 97/97 2.0l - 8v S-10 98/ 4x4
2.2/2.4l CABINE SIMPLES/DUPLA/
ESTENDIDA
C/ MOTOR - 4 CIL.mpfj - GAS

KMPI 662 SA



VECTRA 94/96 SEDAN GSI /
CALIBRA 94/95 - 2.0 GAS - 4 CIL.
16 válvulas - m.p.f.i.

KMPI 736 SA



CORSA 95/ SEDAN/WAGON GLS
- HATCH GLS/GSI 1.6l - 16 válv.
CORSA 99/ SEDAN/HATCH
WIND/WAGON SUPER/PICK-UP
L/ST 1.0l - 16 válv.
TIGRA 98/98 2 PORTAS - TODOS
mpfj GASOLINA.

KMPI 787



Celta 1.0 8v 2009 a 2014
Corsa Classic 1.0 8v 2009 a 2014
Corsa / S / H 1.0 8v 2006...
Prisma 1.4 8v 2009 a 2014
Meriva 1.4 8v 2006 a 2012 -
Montana 1.4 8v 2010 a 2014
- Todos Flex

KMPI 790



CORSA SEDAN MT. 4CIL 1.8 GAS / CORSA HATCH
MT. 4 CIL 1.8 FLEX / MERIVA 4 CIL. 1.8 FLEX / PICK-UP
MONTANA FAMILIA I - GERAÇÃO III mpfj - 8v - 2006 /
(MERIVA MOTOR 4 CIL.1.0L GAS/ALCOOL - FLEX - 8v
- mpfj - 2006 / SOMENTE EXPORTAÇÃO)
SPIN 1.8 8v - 2012 .. 2014

KMPI 825 SA



MERIVA 4CC 1.8 16V GS 2003/2007

KMPI 3215



BLAZER V 6 - 4,3 L - 1997...
TIPO VORTEC - DELPHIA - GAS -
OLINA

KMPI 938




ONIX 1.0 / 1.4




KITS INJEÇÃO ELETRÔNICA MULTI POINT

KMPI 081 SA



CIVIC 98... 4CIL - GASOLINA

KMPI 082 SA



CIVIC 92... 4cil. - GAS-OLINA


KMPI 084 SA



Honda Accord (USA)
1995... c/juntas de admissão inferior e superior




KMPI 444 SA



SONATA
C/MOTOR V-6 3.000


KMPI 866 SA



SONATA / ELANTRA - MULTI POINT




KMPI 440 SA




SPORTAGE 96 ...
AUTOMÁTICO
GRAND SPORTAGE 98...

KMPI 443 SA



CLARUS GLX 16v - 97


KMPI 444 SA



GALLOPER V6 98/...



KMPI 823



CLASSE A 160 / CLASSE A 190


KMPI 824



E-320 ANO 94 6CIL C/JUNTAS
RESERVATÓRIO DE ÓLEO DO
FILTRO




KMPI 444 SA




PAJERO ATÉ 94
GALLOPER

KMPI 448 SA



3000 GT - DOHC - V6 -
24v 92 BI-TURBO

KMPI 449 SA



PAJERO V6 3000 C/JTA ADM
SUP/E INF




KMPI 447 SA



MAXIMA GXE - 3.0l V6 93/94

KMPI 451 SA








PATHFINDER 6cil. 3.0L









KITS INJEÇÃO ELETRÔNICA MULTI POINT




<p>KMPI 870</p>  <p>Peugeot 206 1.0L - 16v gasolina (nacional)</p>	<p>KMPI 871</p>  <p>Peugeot 206 / 306 XS 1.6 - 8 Válvulas</p>	<p>KMPI 872</p>  <p>Peugeot 206 / 306 / 307 1.6 - 16v Gasolina</p>
<p>KMPI 873</p>  <p>Peugeot 206 Motor 1.4 Flex 8v</p>	<p>KMPI 874</p>  <p>Peugeot 307 Motor 2.0 Flex 16v</p>	



<p>KMPI 867 SA</p>  <p>MEGANE 2.0l GASOLINA</p>	<p>KMPI 868 SA</p>  <p>MEGANE 1.6l GASOLINA</p>	<p>KMPI 869</p>  <p>CLIO RL/ AUTENTIQUE/RN EXPRESSION KANGOO EXPRESS/PAS-SAGEIRO TWINGO E2 PACK MOTOR D7D 1.0 8V - 2000... GASOLINA (NACIONAL)</p>
<p>KMPI 870</p>  <p>CLIO 1.0l 16v 2000 ... GASOLINA (nacional)</p>	<p>KMPI 875</p>  <p>CLIO 1.6 - 8V 2000/CLIO II RN, RT - KANGOO EXPRESS RN / RT - MEGANE I HATCH RN, RT - SANDERO / LOGAN AUTHENTIC, EXPRESSION, PREVILIEGE MOTOR K7M 1.6 - 8V</p>	<p>KMPI 951</p>  <p>SCENIC 1.6l 16v GASOLINA</p>



KMPI 056



VARIO / IBIZA 01/10/99 CORDOBA 01/08/99 A 31/07/00 MOTOR 1.6 (EA113) - 4 CIL. 8 V - 100 HP GASOLINA.



KMPI 442 SA



IMPREZA 1.8 GL 16v




<p>KMPI 080 TO</p>  <p>COROLLA 97 ...</p>	<p>KMPI 083 TO</p>  <p>HILUX SU - V6</p>
---	--

KITS INJEÇÃO ELETRÔNICA MULTI POINT

ALTERNATIVE
Spare Parts®


INJEÇÃO ELETRÔNICA

KMPI 001 SA




GOL BX 01/1288 À 31/08/94 / **GOL GTI / GTI** 16V / **PARATI GTI** 16V MOTOR AP 2000 / **SANTANA / QUANTUM** 15/01/90 À 31/8/93 AP 2.000 EFI - mi

KMPI 002 SA



PASSAT / VARIANT 11 / 94 À 7 / 97 MOTOR AP2.000 EFI DIGITAL - GAS. - m.p.f.i. **GOLF GLX /** 11 / 94 À 7 / 97 (GLM MÉXICO 96 / 98) - **PASSAT 1.8 TURBO** 01 / 97 À 01/98 GAS. m.p.f.i.

KMPI 004 SA




LOGUS / POINTER AP 2.000 - EFI/mi DIGITAL 02/05/94 À 31/12/96 ALC.GAS.

KMPI 055



GOLF 1.8 (VERSÃO MÉXICO) 01/01/96 À 31/07/98

KMPI 056



GOLF 1.6 MPFI 8v 100HP DE 8/98 A 7/99

KMPI 068 SA




GOL / PARATI -MOTOR AT 100 EFI-o DIG.16v - **TURBO 82/56KW** 01/06/00 A 31/05/02

KMPI 069 SA




GOLF A4 01/89 À 30/06/01 E **GOLF A4** 07/2001.../ **NEW.BEETLE** - MOTOR 4 CIL. 2.0l - 8v 115 CV. - GASOLINA C/JUNTAS DE ADMISSÃO INF/SUP.

KMPI 070




GOLF A 4 - 1.6 I - DE 22/01/2001 À 30/06/01
GOLF A 4 - 1.6 I - DE 01/07/02 - 30/06/02
POLO 1.6 I - 01/05/02 MOTOR 1.6 I - 4CIL. 16V - 74 KW - GAS.
GOL/SAVEIRO 1.0 I - 01/09/97 - 05/08/01
PARATI 1.0 I - 01/09/97 - 28/02/98
MOTOR AT 1.0 I - 16V - GAS. EFI DIGITAL/
POLO SEDAN 1.4I - 4CIL - 55KW 16V (AUTOMÁTICO) -
POLO 01/05/02...MOTOR AT 1000
EFI DIGITAL 16V GASOLINA.

KMPI 072




NOVO GOL / PARATI - AT 1000 Mi 8v. 11/96 - 09/98 ARG.

KMPI 073



GOL 2/4 PORTAS - 01/09/97 À 31/05/2002
PARATI 2/4 PORTAS 01/09/97 À 05/08/2001
MOTOR AT 1000 EFI / Mi 16v.
POLO 1.4I 4CIL. 16V 55Kw - 01/09/2002

KMPI 074 SA



GOLF GTI 2.0 I 01/02/95 À 31/7/98 - **GLX 2.0 I** 30/11/94 À 31/7/98
C/JUNTAS DE ADMISSÃO SUPERIOR E INFERIOR

KMPI 075 SA



PASSAT / VARIANT AP 2000 EFI DIGITAL DE 1/11/94 À 31/7/97 C/ JUNTA DE ADMISSÃO

KMPI 076 SA



GOLF GLM (VERSÃO MÉXICO) 1.8 mi DE 01/01/96 À 31/7/98 C/JUNTA ADMISSÃO



KMPI 078 SA



PASSAT / VARIANT 1.8 ATE 31/12/98.

KMPI 079 SA



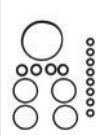
PASSAT / VARIANT DE 1/6/98 A FEV /02

KMPI 077




GOL/SAVEIRO AT 1.0EFI DIGITAL 16V 01/09/97 A 05/08/01 - **PARATH.0AT** EFI DIGITAL 16V DE 01/09/97 A 28/02/98 - **POLO 01/05/02... MOTOR AT 1.0EFI DIGITAL 16V GASOLINA.**
GOLF A4 1.6 BAH 74KW -101CV 01/07/02 A 30/06/02 GAS - OLINA - POLO 1.6 - 16V 01/05/02 GASOLINA - BAH, BJA, BLH, BPA, CCRA, CFZA - POLO SEDAN 1.4 - 16V BBY55 KW AUTOMÁTICO 01/11/02 - GOLF A4 07/01 - POLO/ GOLF A4 07/02 / POLO SEDAN.

KMPI 705



FOX CCRA - CFZA 1.6 L - TOTAL-FLEX 01/12/04
FOX 1.6 / SPACE FOX BAH 69 KW / BLH 69 KW MEXICO/ BPA 74 KW 1.6 4 CILIN - DROS 01/03/06
CROSS FOX 1.6 - 2006...

KMPI 706




FOX 2004 1.0L - 4 CIL. 8 VALV. GAS/TOTALFLEX (AQZ, BJE, BNX)

KMPI 707 SA




KOMBI AR/1.6 EFI - ALC. / GAS.

KMPI 708



KOMBI T2 - 01/01/06/..
MOTOR 1.4 BTJ(MOTOR A AGUA)

KMPI 808 SA



POLO(N) / POLO CLASSIC (N) BR/ ARG./CADDY ARG./VAN /INCA 1.6 E 1.8 - EFI/SPI DE 01/12/96... (N)2000...GASOLINA

KMPI 865 SA



GOL / SAVEIRO / PARATI AP 1600/1800/2000 - BX GOL/SAV AP 1600/1800 - SANTANA 1.8/2.0 N.GOL ARG. 1.6/1.8 TODOS EFI/mi DE 1/10/96 À 28/02/98 - ALC/GAS. - LOGUS / POINTER AP 2000 EFI/mi/ MULTI DIGITAL
GAS. 1/12/92 À 5/01/92.

KITS INJEÇÃO ELETRÔNICA CORPO DE BORBOLETA




JGCB3557C



AUDI
A3 DE 05/99 À 08/00
MOTOR 1.6 (EA113) 8v

JGCB3070



AUDI
AUDI A3 1.6 - EA111 DE 2000 À
07/02

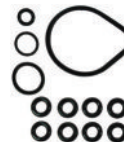


JGCB1635J6



CITROEN
XSARA / PICASSO /
C4 - 2.0 16v GAS.

JGCB0348Q2



CITROEN
C3 1.4 8v

JGCB951SI



CITROEN
ZX 16v DE 92 À ...

JGCB4434



FIAT
PALIO ELX 1.4 8v FIRE - 10/10 -
171.40M.2
PALIO ELX 1.0 8v FIRE - 04/05 -
171.407.1
IDEA ELX 1.4 8v FIRE - 06/10 -
135.613.0
SIENA ELX 1.4 8v FIRE - 08/10 -
172.01M.2
STRADA TREKKING 1.4 8v FIRE -
09/12 - 278.02M.3
IDEA ATTRACTIVE 1.4 8v FIRE - 11/
- 135.019.1

JGCB585



FIAT
PALIO EX 1.0 8v FIRE - 171.012.0-
171.013.0 - DE 01 À 03
PALIO ELX 1.0 16v FIRE - DE 01 À 03
PALIO ELX 1.3 16v FIRE - 171.414.0
- DE 01 À 03
SIENA ELX 1.3 16v FIRE - 172.025.0
- DE 01 À 03
PALIO WEEKEND ELX 1.0 16v FIRE -
173.024.0 - DE 01 À 03
PALIO WEEKEND ELX 1.3 16v FIRE -
173.025.0 - DE 01 À 03

JGCB722



FIAT
SIENA ELX 1.6 16v DE 2001..
PALIO 1.6 16v DE 1996 A 2000
PALIO WEEKEND STILE E SPORT
1.6 16v DE 1997 A 2000
PALIO ELX /STILE /WEEKEND STILE
E ADVENTURE 1.6 16v DE 2001..
STRADA LX ESTENDIDA /WORK-
ING 1.6 16v DE 2002..
DOBLO CARGO / ELX 1.6 16V
2002/2003
BRAVA ELX (00/03) - 182.266.1 - 1.6
16v 00/01
BRAVA SX (00/03) - 182.214.1 - 1.6
16v 02/03


JGCB7827



FIAT
STRADA TREKKING 1.8 8v - 09/10
DOBLO ADVENTURE 1.8 16v
E-TORQ - 11
DOBLO CARGO 1.8 8v - 10
DOBLO HLX 1.8 8v - 10
DOBLO ADVENTURE 1.8 8v - 06/09
DOBLO CARGO 1.8 8v - 06/09
IDEA ADVENTURE 1.8 8v - 07/10
IDEA ADVENTURE DUALOGIC 1.8
8v - 10/10
IDEA ELX 1.8 8v - 10/10



JGCB7746



FIAT
BRAVO / ABSOLUT / ESSENCE / SPORTING
2011-2013 (INCLUE DUALOGIC)
PALIO / ADVENTURE / WEEKEND / TREKKING
2013 (INCLUE DUALOGIC)
PUNTO SPORTING 2011-2013 / ESSENCE 2013
DOBLO ESSENCE / AMBULANCIA 2010.
IDEA ESSENCE / ADVENTURE / SPORTING 2011-
2012 (INCLUE DUALOGIC.)
LINEA ESSENCE LX 2011 (INCLUE DUALOGIC)
GRAND SIENA ESSENCE FLEX 2013/ -197.163.0
TODOS MOTOR 1.6 16v FLEX E-TORQ
BRAVO ABSOLUTE 2011/2012 - BRAVO ESSENCE
2011/ BRAVO SPORTING -
DOBLO ADVENTURE 2011/ - 119.409.1 - DOBLO
DOBLO ESSENCE - 119.609.1 - DOBLO HLX
2011/2011 - 119.209.1
IDEA ADVENTURE 2011/ - 135.31C.1 - IDEA
SPORTING - 135.91C.1
LINEA ESSENCE - 110.5BD.0 -
LINEA LX 2011/2011 - 110.54H.0 - 110.54D.0
(INCLUE DUALOGIC 110.54C.0/110.54G.0)
TODOS MOTOR 1.8 16v FLEX E-TORQ

JGCB928



FIAT
PALIO ELX /PALIO FIRE / SIENA
FIRE 1.0 8V FIRE - 06/09
PALIO WEEKEND / SIENA ELX 1.3 8
V FIRE - 05/05
STRADA / PALIO WEEKEND 1.3
PALIO EX/ 1.0 - 1.3 /SIENA 1.3
8V 03/05
FIORINO FIRE AMBUL/FURGAO/
MILLE FIRE 1.0/1.3 8V 06/
PALIO EX 1.0 8v FIRE -171.012.0-
01/03
PALIO WEEKEND EX 1.3 8v FIRE
8V 03/04
PALIO ELX 1.0 8v FIRE -171.40G.1-
06/07
PALIO ELX 1.3 8v FIRE -171.40B.1-
04/05
PALIO ELX 1.0 8v FIRE -171.40G.1-
06/07
PALIO EX 1.0 8v FIRE -171.01G.1-
06/07
PALIO FIRE 1.0 8v FIRE -171.64G.1-
07/08

JGCB870




FIAT
DOBLO CARGO 1.6 16v 02/03
223.156.0
DOBLO ELX 1.8 8v 04/06 119.754.0

KITS INJEÇÃO ELETRÔNICA CORPO DE BORBOLETA

ALTERNATIVE
Spare Parts®

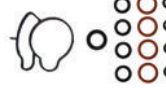
INJEÇÃO ELETRÔNICA

JGCB8489BA




FORD
ESCORT / ESCORT SW 1.8 16v
ZETEC
MONDEO 2.0 ZETEC - DE 98 À 01

JGCB846BB




FORD
COURIER 1.4 16v - DE 07/97 À 08/99
FIESTA SE 1.4 16v - DE 04/96 À 08/99

JGCB848AA



FORD
KA 1.0 - DE 08/99 À 01/2001
ESCORT SW 1.6 DE 02/2000 ...
FIESTA 1.0 / 1.6 DE 96 À ...
COURIER 1.6 DE 09/99 À ...
FIESTA SEDAN 1.0 / 1.6 DE 10/01 À ...
FIESTA 1.0 DE 2003 À ...
FOCUS 1.6 DE 06/2003 À ...
ECOSPORT 1.6 DE 01/2003
TODOS MOTOR ZETEC ROCAM 1.0 / 1.6


JGCB848AB



FORD
KA DE 01/97 À 08/99
FIESTA DE 04/96 À 08/99
MOTORES 1.0/1.3 HCS ENDURA



JGCB936A



FORD
RANGER 94/97
EXPLORER
MOTORES 4.0 V6

JGCB9E936AA



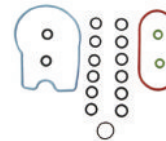
FORD
EXPLORER XLT V6 - DE 01/95 À 10/97
RANGER DE 1994 À 2012

JGCB7827



GM
CORSA SEDAN 1.8 8v - 2006/...
CORSA HATCH 1.8 8v - 2006/...
MERIVA 1.8 8v - 2006/...
MONTANA 1.8 8v - 2006/...
MERIVA 1.0 8v - 2006/ SOMENTE EXPORTAÇÃO

JGCB1713



GM
S10 / BLAZER - V 6 - 4.3 L
VORTEC / DELPHIA


JGCB7787



GM
CELTA 1.0 8v - DE 2009 À 2014
CORSA CLASSIC 1.0 8v - DE 2009 À 2014
CORSA HATCH 1.0 8v - DE 2006 À 2012
PRISMA 1.0 8v - DE 2009 À 2014




JGCB938



GM
ONIX 1.0 / 1.4 8v - DE 2013 À 2014

JGCB084



HONDA
HONDA ACCORD 95...



JGCB41180




MERCEDES BENZ
A160 / A190



**KITS INJEÇÃO ELETRÔNICA
CORPO DE BORBOLETA**




JGCB3688



NISSAN
PATHFINDER 3.0 6cil.




JGCB0348Q4




PEUGEOT
PARTNER / 206 / 306 / 307
1.6 16v - (TU5JP4G)

JGCB0348Q2



PEUGEOT
206 1.4 8v - (TU5JP4G)

JGCB163545



PEUGEOT
106 / 206 / 306 XS - 1.6 8v

JGCB870



PEUGEOT
206 1.0 16v -
MOTOR D4D
DE 2000 A



JGCB3769



RENAULT
CLIO II RN, RT.
KANGOO EXPRESS. RN RL.
MEGANE I HATCH RN, RT
SANDERO / LOGAN AUTHENTIC,
EXPRESSION, PREV.
MOTOR K7M 1.6 - 8V

JGCB45723



RENAULT
KANGOO RN,RT,AUTHENTIC/
SPORTWAY
LOGAN/SANDERO PRIVILEGE
SCENIC RT, AUTHENTIC, PRE-
VILEGE, EXPRESS.
CLIO II RN, RT, SI, PRIV, EXP,
DYNAMIC
CLIO II SEDAN RN, RT/ SI, PRIV,ES-
PRESS(HI-FLEX)
(K4M)
1.6 16v

JGCB4502



RENAULT
CLIO
KANGOO
TWINGO E2 PACK
MOTOR D7D 1.0 8V NACIONAL

JGCB870



RENAULT
CLIO II / LOGAN 1.0 16v
MOTOR D4D



JGCB2900



TOYOTA
HILUX V6



JGCB3557C



SEAT
VARIO / IBIZA - DE 10/99 ...
CORDOBA - DE 08/99 À 07/00
MOTOR 1.6 (EA113) 8v



JGCB3073




VW
GOL 01/09/97 - 31/05/2002
PARATI 01/09/97 - 05/08/2001
POLO 1.4L 16v - 55KW -
01/09/2002...
MOTOR AT 1000 - 16v

JGCB073D



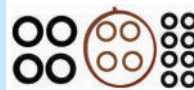
VW
GOL PARATI AT 1000 EFI 8 VALV.
96/98

JGCB3070



VW
GOL / SAVEIRO DE 09/97 À 08/01
PARATI 1.0 16v DE 09/97 À 02/98
POLO 1.0 16v DE 05/02 ...
POLO SEDAN 1.4 16v - BBY
GOLF A4 1.6 - BAH
FOX / CROSSFOX 1.6 8v

JGCB33073E






VW
FOX 1.0 8v - 2004 (AQZ, BJE, BNX)
KOMBI 1.4 - (BTJ) DE 11/06 ...

KITS INJEÇÃO ELETRÔNICA CORPO DE BORBOLETA




ALTERNATIVE
Spare Parts

INJEÇÃO ELETRÔNICA






JGCB33161		VW KOMBI 1.4 - (BTJ) DE 01/06 ...	JGCB3557C		VW GOLF A4 1.6 8v IMP. DE 08/98 A 06/01 MOTOR 1.6 (EA113) 8v
		JGCB577	 VW PASSAT / VARIANT 1.8 - DE 06/98		



KITS INJEÇÃO ELETRÔNICA COLETOR DE ADMISSÃO

JGAD3017F		AUDI AUDI A3 2000	JGAD33227B		AUDI AUDI A3 - 1.6 8v DE 01/05/99 A 03/08/00
		JGAD33398	 AUDI AUDI A3 - 1.6 8v DE 01/05/99 A 03/08/00		



JGAD0342E0		CITROEN C3 GLX/XTR - 1.4 8v	JGAD0348E5		CITROEN CITROEN 1.6 8v
JGAD0348P1		CITROEN XSARA / PICASSO / C4 - 2.0 16v	JGAD0348Q5		CITROEN MOTORES 1.6 16v
		JGAD950SI	 CITROEN ZX 16v 92 ...		



JGAD2220		FIAT SIENA EL /HL /STILE /SPORT MTV PALIO WEEKEND STILE / SPORT- STRADA LX / LX ESTENDIDA / WORKING DE 1996 A 2001. - BRAVA SX / ELX - DE 2002 A 2003 TODOS 1.6 16v	JGAD4433		FIAT PALIO ELX 1.0 8v FIRE -171.407.1- 2004/2005 PALIO EX 1.0 8v FIRE -171.017.1- 2004/2005
----------	---	---	----------	--	---



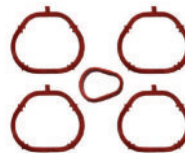
KITS INJEÇÃO ELETRÔNICA COLETOR DE ADMISSÃO

JGAD499



FIAT
PALIO ELX / PALIO FIRE / SIENA
FIRE 1.0 8v FIRE - 2006/2009
PALIO WEEKEND / SIENA ELX 1.3
8v FIRE - 2005/2005
STRADA FIRE / PALIO WEEKEND 1.3
PALIO EX/1.0 - 1.3
SIENA 1.3 8v 2003/2005
FIORINO FIRE AMBUL/FURGÃO
MILLE FIRE 1.0/1.3 8v 2006/
PALIO EX 1.0 8v FIRE -171.012.0-
2001/2003
PALIO ELX 1.4 8v FIRE - 171.40M.2-
2010/2010
PALIO WEEKEND ELX 1.4 8v FIRE
-173.01M.2- 2009/2010
PALIO WEEKEND EX 1.3 8v FIRE
-173.013.0- 2003/2004
SIENA ATTRACTIVE 1.4 8v FIRE
-172.70M.2- 2011/2011
SIENA EL 1.4 8v FIRE -372.111.0-
2011/2012
SIENA EL 1.4 8v FIRE -372.111.0-
2011/2012
STRADA TREKKING 1.4 8v FIRE
-278.02M.3- 2009/2012
IDEA ATTRACTIVE 1.4 8v FIRE
-135.019.1- 2011/
IDEA ELX 1.4 8v FIRE -135.613.0-
2006/2010

JGAD583



FIAT
DOBLO CARGO 1.3 16v FIRE -
2002/2006
PALIO/25 ANOS/WEEKEND/SIENA
ELX 1.0/ 1.3 16v FIRE - 2001/2003
PALIO EX 1.0 8v FIRE -171.012.0-
2001/2003
PALIO EX 1.0 16v FIRE -171.013.0-
2002/2003
SIENA ELX 1.0 16v FIRE -172.024.0-
2001/2003
SIENA ELX 1.3 16v FIRE -172.025.0-
2001/2003
PALIO ELX 1.0 16v FIRE -171.413.0-
2001/2003
PALIO ELX 1.3 16v FIRE -171.414.0-
2001/2003
PALIO WEEKEND ELX 1.0 16v FIRE
-173.024.0- 2001/2003
PALIO WEEKEND ELX 1.3 16v FIRE
-173.025.0- 2001/2003
DOBLO CARGO 1.3 16v FIRE
-223.158.0- 2002/2006

JGAD7745



FIAT
BRAVO / ABSOLUT / ESSENCE / SPORTING 2011-2013 (INCLUE DUALOGIC)
PALIO / ADVENTURE / WEEKEND / TREKKING 2013 (INCLUE DUALOGIC)
PUNTO SPORTING 2011-2013 / ESSENCE 2013
DOBLO ESSENCE / AMBULANCIA 2010.
IDEA ESSENCE / ADVENTURE / SPORTING 2011-2012 (INCLUE DUALOGIC).
LINEA ESSENCE LX 2011 (INCLUE DUALOGIC)
GRAND SIENA ESSENCE FLEX 2013/ -197.163.0 - (INCLUE DUALOGIC. - 197.173.0)
TODOS MOTOR 1.6 16v FLEX E-TORQ

BRAVO ABSOLUTE 2011/2012 - 198.251.0 (INCLUE DUALOGIC - 198.261.0)
BRAVO ESSENCE 2011/ - 198.211.0 (INCLUE DUALOGIC - 198.221.0)
BRAVO SPORTING - 198.231.0 (INCLUE DUALOGIC - 198.241.0)
DOBLO ADVENTURE 2011/ - 119.409.1 - DOBLO CARGO AMBULANCIA 2010/ - 223.246.1
DOBLO ESSENCE - 119.609.1 - DOBLO HLX 2011/2011 - 119.209.1
IDEA ADVENTURE 2011/ - 135.31C.1 - IDEA SPORTING - 135.91C.1
LINEA ESSENCE - 110.5BD.0 - (INCLUE DUALOGIC - 110.5BC.0)
LINEA LX 2011/2011 - 110.54H.0 - 110.54D.0 (INCLUE DUALOGIC 110.54C.0/110.54G.0)
TODOS MOTOR 1.8 16v FLEX E-TORQ



JGAD6116



FIAT
SIENA 1.0 FIRE-FLEX / 1.4 TRE-
TA-FUEL
FIAT 500 CULT 1.4 8v FIRE 2013-
2013 PARAGUAY - COLOMBIA
PUNTO ATTRACTIVE / PUNTO EC/
1.4 8v FIRE 2013/BZ ARGENTINA
PALIO ATTRACTIVE 1.0 FIRE 8v
-171.70L.2- 2011/2012
SIENA ELX 1.4 8v TETRAFUEL
-172.01X.2 -2008/2010
PALIO ATTRACTIVE 1.0 8v FIRE
-171.07L.2- 2011/2012
PALIO ELX 1.0 8v FIRE -171.04L.2-
2010/2010
PALIO ELX 1.0 8v FIRE -171.40L.2-
2010/2011
DOBLO BASE 1.4 8v -119.107.1-
2010/2011
DOBLO CARGO 1.4 8v -223.153.1-
2010/
NOVO FIORINO 1.4 8v -265.122.1-
2014/
UNO ATTRACTIVE 1.4 8v FIRE EVO
-195.133.0- 2012/2012
UNO ECONOMY 1.4 8v FIRE EVO
-195.173.0- 2012
UNO ECONOMY 1.4 8v FIRE EVO
-195.123.0- 2012/2013
UNO SPORTING 1.4 8v FIRE EVO
-195.193.0- 2011/
UNO SPORTING 1.4 8v FIRE EVO
-195.143.0- 2012/2012

JGAD7790



FIAT
SIENA 1.0 FIRE-FLEX / 1.4 TRE-
TA-FUEL
FIAT 500 CULT 1.4 8v FIRE 2013-
2013 PARAGUAY - COLOMBIA
PUNTO ATTRACTIVE / PUNTO EC/
1.4 FIRE 8v 2013/BZ ARGENTINA
PALIO ATTRACTIVE 1.0 8v FIRE
-171.70L.2- 2011/2012
SIENA ELX 1.4 8v TETRAFUEL
-172.01X.2 -2008/2010
PALIO ATTRACTIVE 1.0 8v FIRE
-171.07L.2- 2011/2012
PALIO ELX 1.0 8v FIRE -171.04L.2-
2010/2010
PALIO ELX 1.0 8v FIRE -171.40L.2-
2010/2011
DOBLO BASE 1.4 8v -119.107.1-
2010/2011
DOBLO CARGO 1.4 8v -223.153.1-
2010/
NOVO FIORINO 1.4 8v -265.122.1-
2014/
UNO ATTRACTIVE 1.4 8v FIRE EVO
-195.133.0- 2012/2012
UNO ECONOMY 1.4 8v FIRE EVO
-195.173.0- 2012
UNO ECONOMY 1.4 8v FIRE EVO
-195.123.0- 2012/2013
UNO SPORTING 1.4 8v FIRE EVO
-195.193.0- 2011/
UNO SPORTING 1.4 8v FIRE EVO
-195.143.0- 2012/2012

KITS INJEÇÃO ELETRÔNICA COLETOR DE ADMISSÃO

ALTERNATIVE
Spare Parts®

INJEÇÃO ELETRÔNICA

JGAD710



FIAT
PALIO WEEKEND STILE 1.6 16v -173.078.0- 2001/2003
PALIO ELX 1.6 16v -171.418.0- 2001/2003
PALIO ADVENTURE 1.6 16v -173.098.0- 2001/2003
BRAVA ELX 1.6 16v -182.266.1- 2000/2001
BRAVA SX 1.6 16v -182.214.1- 2002/2003
DOBLO CARGO 1.6 16v -223.156.0- 2002/2003
DOBLO CARGO 1.6 16v -223.156.0- 2002/2003
DOBLO ELX 1.8 8v -119.754.0- 2004/2006



JGAD435



FORD
RANGER 94/97
EXPLORER 4.0L V6 (USA)

JGAD436



FORD
F8PZ9E436AA - EXPLORER XLT - 01/02/96 - 31/10/97
F6TZ9E436C - RANGER V6 4.0L 01/06/94 - 31/10/97

JGAD9441AB




FORD
FIESTA SEDAN E HATCH - 1.0 ZETEC ROCAM 01/09/1999 - 01/08/2006
KA 1.0 ZETEC ROCAM 02/08/99 - 14/01/08

JGAD9441AD



FORD
FIESTA SE - 1.4 16v ZETEC - DE 22/04/96 A 31/08/99 /
COURIER 1.4 16v ZETEC - 01/07/97 A 31/08/99

JGAD9441BA



FORD
KA 1.6 ZETEC ROCAM - 19/02/01-21/12/07
KA 1.6 ZETEC ROCAM 2009/..
ESCORT / ESCORT SW - 1.6 ZETEC ROCAM - 02/02/00-01/11/02
FIESTA 1.6 ZETEC ROCAM - 01/09/99-26/06/06
FIESTA SEDAN - 1.6 ZETEC ROCAM - 01/10/01-15/08/04
FOCUS HATCH 1.6 ZETEC ROCAM - DE 04/08 À 11/09
FOCUS SEDAN 1.6 ZETEC ROCAM - 9/12/03-29/11/09
FIESTA SEDAN 1.6 ZETEC ROCAM - 23/08/04
FIESTA HATCH 1.6 ZETEC ROCAM - 29/04/02...
COURIER 1.6 ZETEC ROCAM - 01/09/99-
ECOSPORT 1.6 ZETEC ROCAM - 20/01/03

JGAD9461AA



FORD
ESCORT / ESCORT SW - 1.8 16v ZETEC
MONDEO 2.0L 1998 A 2001



JGAD1711



GM
BLAZER / S-10 V6 4.3L 1997...
VORTEC-DELPHIA

JGAD7790



GM
CORSA SEDAN 1.8 8v
CORSA HATCH 1.8 8v
MERIVA 1.8 8v
MONTANA FAMILIA I - GERACAO III MPFI - 1.8 8 v - 2006/
MERIVA 1.0L 8v 2006 / (SOMENTE EXPORTACAO)



JGAD938




GM
ONIX 1.0 / 1.4 8v - DE 2013 À 2014

JGAD244BR



MERCEDES BENZ
E-320 6CIL 94 ...

JGAD410080



MERCEDES BENZ
A-160 / A-190



KITS INJEÇÃO ELETRÔNICA COLETOR DE ADMISSÃO



JGAD0342E0		PEUGEOT 206 - 1.4 8v	JGAD0348E5		PEUGEOT 206 / 306 - 1.6 8v
JGAD0348P1		PEUGEOT 307 - 2.0 16v	JGAD0348Q5		PEUGEOT MOTORES 1.6 16v



JGAD3748		RENAULT CLIO II RN, RT. KANGOO EXPRESS. RN RL. MEGANE I HATCH RN, RT SANDERO/ LOGAN AUTHENTIC, EXPRESSION, PREV. MOTOR K7M 1.6 - 8V	JGAD4501		RENAULT CLIO II BBOY D7D760 / KANGOO KCOY-FCOY D7D700 - 1.0 8v
JGAD45724		RENAULT DUSTER / FLUENCE / GRAND SCENIC/ KANGOO EXPRESS / KANGOO/ KOLEOS / LAGUNA II / LAGUNA NEVADA / LAGUNA II LOGAN II / LOGAN / MASTER III / MASTER II / MEGANE II / MEGANE I / SEDAN / MEGANE R-19 / R-21 NEVADA/R-21 / SAFRANE / SANDERO II / SANDERO / SCENIC I / SYMBOL / TWINGO			



JGAD33398		SEAT VARIO / IBIZA / CORDOBA - 1.6 8v 01/10/99	JGAD33227B		SEAT VARIO / IBIZA / CORDOBA - 1.6 8v 01/10/99
-----------	--	--	------------	--	--



JGAD33227B		VW GOLF A4 IMPORTADO - 1.6 8v DE 01/08/98 À 31/06/2001	JGAD3017F		VW FOX CCRA - CFZA 1.0 E 1.6 L - TO- TAL-FLEX 01/12/04 SPACE FOX BAH 69 KW / BLH 69 KW MEXICO/ BPA 74 KW 1.6 4 CILINDROS 01/03/06 GOLF A4/ GOLF A4 - 07/01/ POLO/ GOLF A4 07/02/ POLO SEDAN GOL/PARATI AT 1000 8v 11/96 A 9/98 AG
JGAD33398		VW GOLF A4 IMPORTADO - 1.6 8v DE 01/08/98 À 31/06/2001	JGAD4990		VW FOX CCNA 1.0L 8v 01/12/04...
JGAD717E		VW GOL / SAVEIRO DE 09/97 À 08/01 PARATI 1.0 16v DE 09/97 À 02/98 POLO 1.0 16v DE 05/02 ... POLO SEDAN 1.4 16v - BBY DE 05/02 ... AUDI A3 1.6 - EA111 DE 2000 À 07/02 GOLF A4 1.6 - BAH TODOS MOTOR AT			

REPARO VÁLVULAS DE INJEÇÃO

(BICOS INJETORES)

ALTERNATIVE
Spare Parts

KIT FILTROS BICO INJETOR

SISTEMA MONOPOINT

KVG 551



MAGNET MARELLI

SISTEMA SINGLEPOINT
FIAT - (TELA EM AÇO INOX)
(02 FILTROS / 02 ANÉIS DE VITON)

REP 226



BOSCH

SISTEMA BOSCH SINGLEPOINT
TIPO 1.6 (NACIONAL)
(01 FILTRO / 01 PONTEIRA / 02 ANÉIS DE VITON)
BICO: 0.280.150.071



KVG 551



MAGNET MARELLI

SISTEMA SINGLEPOINT
FORD - (TELA EM AÇO INOX)
(02 FILTROS / 02 ANÉIS DE VITON)

REP 324



Ford

SISTEMA SINGLEPOINT
FIESTA 95 IMPORTADO
(01 FILTROS / 02 ANÉIS DE VITON)



KVG 552



BOSCH

SISTEMA ROCHESTER SINGLEPOINT
GM - (TELA EM AÇO INOX)
(02 FILTROS / 02 ANÉIS DE VITON)



REP 226



BOSCH

SISTEMA BOSCH SINGLEPOINT
GOLF 1.8 96/...
(01 FILTRO / 01 PONTEIRA / 02 ANÉIS DE VITON)
BICO: 0.280.150.071












REPARO VÁLVULAS DE INJEÇÃO

(BICOS INJETORES)

SISTEMA MULTIPOINT - SEPARADO POR SISTEMA



BOSCH

<p>REP 203</p>  <p>BOSCH</p> <p>SISTEMA BOSCH MULTIPOINT (04 FILTROS / 08 ANÉIS DE VITON)</p>	<p>REP 205</p>  <p>BOSCH</p> <p>SISTEMA BOSCH ROCHESTER MULTIPOINT CELTA/ CORSA/ VECTRA/ S-10 99/... (04 FILTROS / 08 ANÉIS DE VITON) BICO: 25.319.301</p>	<p>REP 206</p>  <p>BOSCH</p> <p>SISTEMA BOSCH MULTIPOINT ÔMEGA 3.0 / 4.1 6 CIL. (06 FILTROS / 12 ANÉIS DE VITON)</p>	<p>REP 209</p>  <p>BOSCH</p> <p>SISTEMA BOSCH MPFI REP. PONTEIRAS (04 PONTEIRAS / 04 ANÉIS DE PLÁSTICO / 08 ANÉIS DE VITON)</p>
<p>REP 213</p>  <p>BOSCH</p> <p>SISTEMA BOSCH MULTIPOINT PONTEIRAS 0280155929 / 0280156095 (ORIGINAL 037906031AF) (04 PONTEIRAS)</p>	<p>REP 216</p>  <p>BOSCH</p> <p>SISTEMA BOSCH MULTIPOINT 0280155929/028015, 1984Hz, 280156295, 0280157130, 0280156272, 0280155929, 036906031C, 0280158171, 0280156096, 8200025248, 0280158168 (04 ARRUELAS / 08 ANÉIS DE VITON)</p>	<p>REP 217</p>  <p>BOSCH</p> <p>SISTEMA DELPHI MULTIPOINT CORSA / MERIVA / MONTANA / 1.4/1.8 FLEX - CELTA / PRISMA 1.4 FLEX - CORSA / CELTA 1.0 FLEX (04 FILTROS / 08 ANÉIS DE VITON)</p>	<p>REP 2235</p>  <p>BOSCH</p> <p>SISTEMA BOSCH MULTIPOINT FORD / GM / FIAT (04 PONTEIRAS)</p>
<p>REP 330</p>  <p>BOSCH</p> <p>SISTEMA BOSCH MULTIPOINT (04 FILTROS / 08 ANÉIS DE VITON / 04 PONTEIRAS)</p>			



<p>REP 222</p>  <p>DELPHI</p> <p>SISTEMA DELPHI MULTIPOINT PONTAS PARA BICOS 25.319.300 (04 PONTEIRAS)</p>	<p>REP 212</p>  <p>DELPHI</p> <p>SISTEMA MULTIPOINT DELPHI GM - CELTA / CORSA 1.0 8v gas. (04 PONTEIRAS / 08 ANÉIS DE VITON)</p>	<p>REP 245</p>  <p>DELPHI</p> <p>SISTEMA DELPHI MULTIPOINT CORSA / MERIVA / MONTANA / 1.4/1.8 FLEX - CELTA / PRISMA 1.4 FLEX - CORSA / CELTA 1.0 FLEX (04 FILTROS / 08 ANÉIS DE VITON)</p>
--	--	--

REPARO VÁLVULAS DE INJEÇÃO

(BICOS INJETORES)

ALTERNATIVE
Spare Parts®

KIT FILTROS BICO INJETOR

SISTEMA MULTIPOINT - SEPARADO POR SISTEMA

DENSO

REP 252



TOYOTA **DENSO**

SISTEMA DENSO TOYOTA MULTIPOINT
CAMRY / COROLLA - 1.8 / 1.8 16V
2325016160, 2325022040, 2325020030
(04 FILTROS / 04 ANÉIS DE VITON / 04 SUPORTES INF. / 4 SUPORTES SUP.)

REP 312



TOYOTA **DENSO**

SISTEMA DENSO TOYOTA MULTIPOINT
(04 FILTROS / 04 ANÉIS DE VITON)

REP 319



TOYOTA **DENSO**

SISTEMA DENSO TOYOTA MULTIPOINT
TOYOTA HILUX GAS - BICO: 23250-35040 (VINHO)
(04 FILTROS / 08 ANÉIS DE VITON)

REP 321



TOYOTA **DENSO**

SISTEMA TOYOTA MULTIPOINT
TOYOTA COROLLA 1.8 16V 02/07 - BICO:23250-22040 (VERDE)
(04 FILTROS / 04 ANÉIS DE VITON / 08 VEDAÇÕES)

REP 328



TOYOTA **DENSO**

SISTEMA TOYOTA DENSO MULTIPOINT
TOYOTA V6 - HILUX SW4 / CAMRY - (MARRON)
(06 FILTROS / 06 ANÉIS DE VITON / 06 PONTEIRAS / 12 VEDAÇÕES)

MAGNETI MARELLI

REP 204



MAGNETI MARELLI

SISTEMA MAGNETI MARELLI MULTIPOINT
(04 FILTROS / 08 ANÉIS DE VITON)

REP 210



MAGNETI MARELLI

SISTEMA MAGNETI MARELLI MPI
(214.303.000.100/IW330)
(04 PONTEIRAS / 04 ANÉIS DE PLÁSTICO / 08 ANÉIS DE VITON)

REP 211



MAGNETI MARELLI

SISTEMA MAGNETI MARELLI MPI
(IAW073/IAW074)
(04 PONTEIRAS / 04 ANÉIS DE PLÁSTICO / 08 ANÉIS DE VITON)

REP 218



MAGNETI MARELLI

SISTEMA MAGNETI MARELLI MULTIPOINT
PONTAS PARA BICOS 214.303.000 IW330
(04 PONTEIRAS / 4 ARRUELAS)

REP 219



MAGNETI MARELLI

SISTEMA MAGNETI MARELLI MULTIPOINT PONTAS PARA BICOS
214.300.700.100/214.300.700.200
IW073 / IW074
(04 PONTEIRAS / 4 ARRUELAS)


REP 243



MAGNETI MARELLI **FIAT**

SISTEMA MAGNETI MARELLI MULTIPOINT
ZAFIRA / PALIO / STILO 1.8
(04 FILTROS / 08 ANÉIS DE VITON)

REP 244



MAGNETI MARELLI

SISTEMA MAGNETI MARELLI MULTIPOINT
VW - (IWP170) GOL POWER - FOX 1.0 MPI 05 > - GOL G4 / G5 1.0 MPI 05 > - VOYAGE 1.0 MPI 05 > - (IWP176) Fox 1.0 16V gas 03 > (04 FILTROS / 08 ANÉIS DE VITON / 04 GUARDA PÓ)

REP 323



MAGNETI MARELLI

SISTEMA MAGNETI MARELLI MULTIPOINT INJETORES IPE
(04 FILTROS / 08 ANÉIS DE VITON)

REPARO VÁLVULAS DE INJEÇÃO

(BICOS INJETORES)

SISTEMA MULTIPOINT - SEPARADO POR SISTEMA

SIEMENS VDO
Automotive

REP 240



SIEMENS VDO
Automotive

SISTEMA SIEMENS MULTIPOINT
RENAULT 19 / FORD COURIER
(04 FILTROS / 08 ANÉIS DE VITON)

VORTEC

REP 239



SISTEMA MULTIPOINT
BLAZER / S-10 4.3 V6
(06 FILTROS / 12 ANÉIS DE VITON / 06 ARRUELAS)

REPARO VÁLVULAS DE INJEÇÃO

(BICOS INJETORES)

SISTEMA MULTIPOINT - SEPARADOS POR MONTADORAS



REP 2235



BOSCH

SISTEMA BOSCH MULTIPOINT
FIAT
(04 PONTEIRAS)

REP 243



MAGNETI MARELLI

SISTEMA MAGNETI MARELLI MULTIPOINT
PALIO / STILO 1.8
(04 FILTROS / 08 ANÉIS DE VITON)



REP 214



Ford

ESCORT 97 /... MOTOR ZETEC 1.8 16V MULTIPOINT
(04 FILTROS / 04 PONTEIRAS/ 08 ANÉIS DE VITON)
BICO: 958F/ 9F593/BB

REP 215



Ford

FIESTA (NACIONAL) / COURIER MOTOR ZETEC 1.4 16V
(04 FILTROS / 04 PONTEIRAS/ 08 ANÉIS DE VITON)
BICO: 96MF /9F593/AB

REP 2235



BOSCH

SISTEMA BOSCH MULTIPOINT
FORD
(04 PONTEIRAS)

REP 240



SIEMENS VDO
Automotive

SISTEMA SIEMENS MULTIPOINT
FORD COURIER
(04 FILTROS / 08 ANÉIS DE VITON)

REPARO VÁLVULAS DE INJEÇÃO

(BICOS INJETORES)

ALTERNATIVE
Spare Parts®

KIT FILTROS BICO INJETOR

SISTEMA MULTIPOINT - SEPARADOS POR MONTADORAS



<p>REP 205</p> <p>BOSCH</p> <p>SISTEMA BOSCH ROCHESTER MULTIPOINT CELTA/ CORSA/ VECTRA/ S-10 99/... (04 FILTROS / 08 ANÉIS DE VITON) BICO: 25.319.301</p>	<p>REP 206</p> <p>BOSCH</p> <p>SISTEMA BOSCH MULTIPOINT ÔMEGA 3.0 / 4.1 6 CIL. (06 FILTROS / 12 ANÉIS DE VITON)</p>	<p>REP 2235</p> <p>BOSCH</p> <p>SISTEMA BOSCH MULTIPOINT FORD / GM / FIAT (04 PONTEIRAS)</p>	<p>REP 217</p> <p>BOSCH</p> <p>SISTEMA DELPHI MULTIPOINT CORSA / MERIVA / MONTANA / 1.4/1.8 FLEX - CELTA / PRISMA 1.4 FLEX - CORSA / CELTA 1.0 FLEX (04 FILTROS / 08 ANÉIS DE VITON)</p>
<p>REP 212</p> <p>DELPHI</p> <p>SISTEMA MULTIPOINT DELPHI GM - CELTA / CORSA 1.0 8v gas. (04 PONTEIRAS / 08 ANÉIS DE VITON)</p>	<p>REP 245</p> <p>DELPHI</p> <p>SISTEMA DELPHI MULTIPOINT CORSA / MERIVA / MONTANA / 1.4/1.8 FLEX - CELTA / PRISMA 1.4 FLEX - CORSA / CELTA 1.0 FLEX (04 FILTROS / 08 ANÉIS DE VITON)</p>	<p>REP 239</p> <p>Multi-Point</p> <p>SISTEMA MULTIPOINT BLAZER / S-10 4.3 V6 (06 FILTROS / 12 ANÉIS DE VITON / 06 ARRUELAS)</p>	<p>REP 243</p> <p>MAGNETI MARELLI FIAT</p> <p>SISTEMA MAGNETI MARELLI MULTIPOINT ZAFIRA (04 FILTROS / 08 ANÉIS DE VITON)</p>



HONDA

<p>REP 254</p> <p>HONDA</p> <p>SISTEMA HONDA MULTIPOINT NEW CIVIC 1.8 16V / FIT 1.4/1.5 / CITY 1.5 BICOS: YD073SD / YD024SD / YD062SD / YD064SD / YD072SD (04 FILTROS / 08 ANÉIS DE VITON / 4 PONTEI- RAS / 04 ARRUELAS))</p>	<p>REP 309</p> <p>HONDA</p> <p>SISTEMA HONDA MULTIPOINT HONDA CIVIC 02/... (04 FILTROS / 08 ANÉIS DE VITON)</p>	<p>REP 322</p> <p>HONDA</p> <p>SISTEMA HONDA MULTIPOINT HONDA CIVIC / FIT 01/05 (04 FILTROS / 08 ANÉIS DE VITON / 04 ARRUELAS) BICO: IPH21/16450PLC003</p>
---	---	--



RENAULT

<p>REP 240</p> <p>SIEMENS VDO Automotive</p> <p>SISTEMA SIEMENS MULTIPOINT RENAULT 19 (04 FILTROS / 08 ANÉIS DE VITON)</p>	<p>REP 316</p> <p>RENAULT</p> <p>SISTEMA RENAULT MULTIPOINT MEGANE / SCENIC 2.0 16V CLIO / LAGUNA 1.6/2.0 16V (04 FILTROS / 08 ANÉIS DE VITON) BICO: H028797 / H132254</p>	<p>REP 317</p> <p>RENAULT</p> <p>SISTEMA MULTIPOINT RENAULT FLUENCE 2.0 - BICO: H106845 (04 FILTROS / 08 ANÉIS DE VITON)</p>	<p>REP 318</p> <p>RENAULT</p> <p>SISTEMA MULTIPOINT RENAULT FLUENCE 2.0 - BICO: H106845 (04 FILTROS / 08 ANÉIS DE VITON / 04 PONTEIRAS)</p>
--	--	--	---

REPARO VÁLVULAS DE INJEÇÃO

(BICOS INJETORES)

SISTEMA MULTIPOINT - SEPARADOS POR MONTADORAS



SEAT

REP 253



SISTEMA HONDA MULTIPOINT

SEAT - CORDOBA
BICO: 037 906 031 AF
(04 FILTROS / 08 ANÉIS DE VITON /
04 ARRUELAS)



REP 325



SISTEMA MULTIPOINT

SUBARU
(04 FILTROS / 08 ANÉIS DE VITON)



TOYOTA

REP 252



DENSO

SISTEMA DENSO TOYOTA MULTIPOINT

COROLA 1.8 95/02
(04 FILTROS / 04 ANÉIS DE VITON / 08
VEDAÇÕES)
BICO: 23250-1616

REP 312



DENSO

SISTEMA DENSO TOYOTA MULTIPOINT

(04 FILTROS / 04 ANÉIS DE VITON)

REP 319



DENSO

SISTEMA DENSO TOYOTA MULTIPOINT

TOYOTA HILUX GAS - BICO: 23250-35040
(VINHO)
(04 FILTROS / 08 ANÉIS DE VITON)

REP 321



DENSO

SISTEMA TOYOTA MULTIPOINT

TOYOTA COROLLA 1.8 16V 02/07 -
BICO: 232250-22040 (VERDE)
(04 FILTROS / 04 ANÉIS DE VITON / 08
VEDAÇÕES)

REP 328



DENSO

SISTEMA TOYOTA DENSO MULTIPOINT

TOYOTA V6 - HILUX SW4 / CAMRY -
(MARRON)
(06 FILTROS / 06 ANÉIS DE VITON / 06
PONTEIRAS / 12 VEDAÇÕES)

REPARO VÁLVULAS DE INJEÇÃO

(BICOS INJETORES)

ALTERNATIVE
Spare Parts®

KIT FILTROS BICO INJETOR

SISTEMA MULTIPOINT - SEPARADOS POR MONTADORAS



REP 253



SISTEMA HONDA MULTIPOINT

VW - GOLF

BICO: 037 906 031 AF
(04 FILTROS / 08 ANÉIS DE VITON /
04 ARRUELAS)

REP 244



MAGNETI
MARELLI



**SISTEMA MAGNETI MARELLI
MULTIPOINT**

VW - (IWP170) GOL POWER - FOX 1.0 MPI 05
> - GOL G4 / G5 1.0 MPI 05 > - VOYAGE 1.0 MPI 05
> - (IWP176) Fox 1.0 16V gas 03 > (04 FILTROS /
08 ANÉIS DE VITON / 04 GUARDA PÓ)

** INJEÇÃO DIRETA **



REP 343



SISTEMA MULTIPOINT

AUDI A3 / AUDI SPORTBACK / AUDI TDFI
(01 FILTRO / 01 ANEL DE TEFLON / 01 DISCO DE
TEFLON / 01 ANEL DE VITON)

REP 344



SISTEMA MULTIPOINT

AUDI
(01 ANEL DE VITON / 01 ANEL DE TEFLON / 01
DISCO DE TEFLON / 01 SUPORTE PLÁSTICO)



CITROËN

REP 344



SISTEMA MULTIPOINT

CITROËN THP

(01 ANEL DE VITON / 01 ANEL DE TEFLON / 01
DISCO DE TEFLON / 01 SUPORTE PLÁSTICO)

REPARO VÁLVULAS DE INJEÇÃO

(BICOS INJETORES)

**** INJEÇÃO DIRETA ****



<p>REP 342</p> <p>SISTEMA MULTIPOINT S-10 2.5 FLEX - CAPTIVA 2.4 4CC CAMARO 3,6 6CC (01 FILTRO / 01 CAPA DE BORRACHA / 02 ANÉIS DE TEFLON / 02 DISCOS DE APOIO / 01 ANEL DE VITON)</p>	<p>REP 345</p> <p>SISTEMA MULTIPOINT CAPTIVA 3,0 LT/LTZ V6 / CAMARO I LS / 2LS 3,6 6CC (01 FILTRO / 01 ANEL DE VITON / 01 CAPA DE BORRACHA / 02 ANÉIS DE TEFLON / 02 DISCOS DE TEFLON)</p>
---	---



REP 344

SISTEMA MULTIPOINT
MINI COOPER
(01 ANEL DE VITON / 01 ANEL DE TEFLON / 01 DISCO DE TEFLON / 01 SUPORTE PLÁSTICO)



PEUGEOT

REP 344

SISTEMA MULTIPOINT
PEUGEOT
(01 ANEL DE VITON / 01 ANEL DE TEFLON / 01 DISCO DE TEFLON / 01 SUPORTE PLÁSTICO)

RANGE ROVER

REP 343

SISTEMA MULTIPOINT
RANGE ROVER EVOQUE 2.0
(01 FILTRO / 01 ANEL DE TEFLON / 01 DISCO DE TEFLON / 01 ANEL DE VITON)

SENSOR DA POSIÇÃO DA BORBOLETA TPS

ALTERNATIVE
Spare Parts®

SENSORES - TPS



403217 - PF2C

		APLICAÇÃO	CIL.	SIST.	COMB.	DE...	...A	
		ELBA	1.5	SPI	ALC.	94	96	
		ELBA	1.5	SPI	GAS.	94	96	
		ELBA	1.6	SPI	GAS.	94	96	
		FIORINO FURGÃO	1.5	SPI	ALC.	94	96	
		FIORINO FURGÃO	1.5	SPI	GAS.	94	96	
		FIORINO FURGÃO(3)	1.5	SPI	GAS.	94	...	
		FIORINO PICK-UP	1.5	SPI	ALC.	94	96	
		FIORINO PICK-UP	1.5	SPI	GAS.	94	96	
		FIORINO PICK-UP	1.6	SPI	GAS.	94	96	
		FIORINO PICK-UP(3)	1.5	SPI	GAS.	94	...	
		PALIO	1.6	SPI	GAS.	98	00	
		PALIO(2)	1.6	SPI	BENZ.	99	...	
		PALIO(6)	1.3	SPI	BENZ.	96	...	
		PALIO SIENA	1.6	SPI	GAS.	98	00	
		PALIO SIENA(2)	1.6	SPI	BENZ.	99	...	
		PALIO SIENA(6)	1.3	SPI	BENZ.	96	...	
		PRÊMIO	1.5	SPI	ALC.	94	94	
		PRÊMIO	1.5	SPI	GAS.	94	95	
		PRÊMIO	1.6	SPI	GAS.	94	96	
		TEMPRA	2.0	SPI	ALC.	94	97	
		TEMPRA	2.0	SPI	GAS.	94	99	
		UNO	1.0	SPI	GAS.	97	01	
		UNO	1.5	SPI	ALC.	94	96	
		UNO	1.5	SPI	GAS.	94	96	
		UNO(2)	1.0	SPI	GAS.	97	...	
		UNO(6)	1.0	SPI	GAS.	97	...	
		FIORINO FURGÃO	1.5	MPI	GAS.	97	...	
		FIORINO FURGÃO(4)(5)(6)	1.5	MPI	GAS.	98	...	
		FIORINO PICK-UP	1.5	MPI	GAS.	97	...	
		FIORINO PICK-UP(4)(5)(6)	1.5	MPI	GAS.	98	...	
		PALIO	1.0	MPI	GAS.	96	00	
		PALIO	1.0	MPI	ALC.	99	99	
		PALIO	1.5	MPI	ALC.	96	98	
		PALIO	1.5	MPI	GAS.	96	98	
		PALIO(4)(5)(6)	1.3	MPI	BENZ.	98	...	
		PALIO(4)(5)(6)	1.3	MPI	GAS.	98	...	
		PALIO SIENA	1.0	MPI	GAS.	96	98	
		PALIO SIENA	1.5	MPI	ALC.	96	98	
		PALIO STRADA	1.5	MPI	GAS.	99	99	
		PALIO WEEKEND	1.5	MPI	ALC.	96	98	
		PALIO WEEKEND	1.5	MPI	GAS.	96	98	
		UNO	1.0	MPI	ALC.	99	99	

CÓD
ANTERIORES
(404.217.02)
(403.803.02)

CÓD
ORIGINAL
FIAT
7076359

UTILIZAR
SEM
GUARNIÇÃO
DE
BORRACHA

UTILIZAR
COM
GUARNIÇÃO
DE
BORRACHA



SENSOR DA POSIÇÃO DA BORBOLETA TPS



403217 - PF2C

CÓD ANTERIORES	CÓD ORIGINAL FIAT	403217 - PF2C						UTILIZAR COM GUARNIÇÃO DE BORRACHA
		APLICAÇÃO	CIL.	SIST.	COMB.	DE...	...A	
(404.217.02) (403.803.02)	7076359	FIORINO FURGÃO	1.5	MPI	GAS.	97	...	
		FIORINO FURGÃO(4)(5)(6)	1.5	MPI	GAS.	98	...	
		FIORINO PICK-UP	1.5	MPI	GAS.	97	...	
		FIORINO PICK-UP(4)(5)(6)	1.5	MPI	GAS.	98	...	
		PALIO	1.0	MPI	GAS.	96	00	
		PALIO	1.0	MPI	ALC.	99	99	
		PALIO	1.5	MPI	ALC.	96	98	
		PALIO	1.5	MPI	GAS.	96	98	
		PALIO(4)(5)(6)	1.3	MPI	BENZ.	98	...	
		PALIO(4)(5)(6)	1.3	MPI	GAS.	98	...	
		PALIO SIENA	1.0	MPI	GAS.	96	98	
		PALIO SIENA	1.5	MPI	ALC.	96	98	
		PALIO STRADA	1.5	MPI	GAS.	99	99	
		PALIO WEEKEND	1.5	MPI	ALC.	96	98	
		PALIO WEEKEND	1.5	MPI	GAS.	96	98	
UNO	1.0	MPI	ALC.	99	99			



414062 - PF1C

CÓD ANTERIORES	CÓD ORIGINAL FIAT	414062 - PF1C						
		APLICAÇÃO	CIL.	SIST.	COMB.	DE...	...A	
(404.062.02)	7077710	TEMPRA 16v	2.0	MPI	GAS.	95	...	
		PALIO SIENA 16v	1.6	MPI	GAS.	96	99	
		PALIO 16v	1.6	MPI	GAS.	96	98	
		PALIO WEEKEND 16v	1.6	MPI	GAS.	96	98	
		PALIO STRADA 16v	1.6	MPI	GAS.	96	99	

SENSOR DA POSIÇÃO DA BORBOLETA TPS

ALTERNATIVE
Spare Parts

SENSORES - TPS



403217 - PF2C

CÓD ANTERIORES (404.217.02) (403.803.02)	CÓD ORIGINAL FORD 026 998385 1	APLICAÇÃO	CIL.	SIST.	COMB.	DE...	...A
		ESCORT	1.6	SPI	ALC.	95	...
ESCORT	1.8	SPI	ALC.	95	...		
ESCORT	1.8	SPI	GAS.	95	...		
ESCORT	2.0	MPI	ALC.	95	...		
ESCORT	2.0	MPI	GAS.	95	...		
PAMPA	1.8	SPI	GAS.	96	...		
ROYALE	1.8	SPI	ALC.	95	...		
ROYALE	1.8	SPI	GAS.	95	...		
ROYALE	1.8	MPI	ALC.	94	...		
ROYALE	2.0	MPI	GAS.	93	...		
VERONA	1.6	SPI	ALC.	95	...		
VERONA	1.8	SPI	ALC.	95	...		
VERONA	1.8	SPI	GAS.	95	...		
VERONA	2.0	MPI	ALC.	95	...		
VERONA	2.0	MPI	GAS.	95	...		
VERSAILLES	1.8	SPI	ALC.	95	...		
VERSAILLES	1.8	SPI	GAS.	95	...		
VERSAILLES	2.0	MPI	ALC.	94	...		
VERSAILLES	2.0	MPI	GAS.	93	...		



P09B989JB

CÓD ORIGINAL FORD A95BF9B989JB	APLICAÇÃO	MOTOR	COMB.	DE...	...A
	COURIER	ZETEC	GAS.	96	99
FIESTA	ZETEC	GAS.	96	99	
KA	ENDURA	GAS.	97	99	
FIESTA	ENDURA	GAS.	97	99	
COURIER	ENDURA	GAS.	97	99	
KA	ZETEC ROCAM	GAS.	99	...	
FIESTA	ZETEC ROCAM	GAS.	99	...	
COURIER	ZETEC ROCAM	GAS.	99	...	
ESCORT	ZETEC ROCAM	GAS.	00	02	



SENSOR DA POSIÇÃO DA BORBOLETA TPS



P095BF9B989DA

CÓD ANTERIOR	CÓD ORIGINAL FORD	APLICAÇÃO	MOTOR	COMB.	DE...	...A	
		938F 9B989 CA	95BF 9B989 DA	ESCORT HATCH	ZETEC 1.8 16v	GAS.	
		ESCORT SEDAN	ZETEC 1.8 16v	GAS.	96	98	
		ESCORT SW	ZETEC 1.8 16v	GAS.	96	02	
		MONDEO	ZETEC 1.8 16v	GAS.	94	01	



403217 - PF2C



CÓD ANTERIORES (404.217.02) (403.803.02)	CÓD ORIGINAL RENAULT 7702217302	APLICAÇÃO	CIL.	SIST.	COMB.	DE...	...A	UTILIZAR SEM GUARNIÇÃO DE BORRACHA
				CLIO	1.6	SPI	GAS.	
		RENAULT 19	1.6	SPI	GAS.	96	...	

407159 - PF5C

CÓD ANTERIORES (404.159.02)	CÓD ORIGINAL RENAULT 7701206371	APLICAÇÃO	CIL.	SIST.	COMB.	DE...	...A	UTILIZAR SEM GUARNIÇÃO DE BORRACHA
				CLIO II			GAS.	
		KANGOO			GAS.			
		MEGANE			GAS.			



407159 - PF5C



CÓD ANTERIORES (407.159.02)	CÓD ORIGINAL SEAT 027 998385 1	APLICAÇÃO	CIL.	SIST.	COMB.	DE...	...A	
				CADDY(2)	1.6	MPI	GAS.	
		INCA	1.6	MPI	GAS.	98	...	

SENSOR DA POSIÇÃO DA BORBOLETA TPS

ALTERNATIVE
Spare Parts®

SENSORES - TPS



403217 - PF2C

CÓD ANTERIORES	CÓD ORIGINAL VW	APLICAÇÃO						UTILIZAR SEM GUARNIÇÃO DE BORRACHA
		CIL.	SIST.	COMB.	DE...	...A		
(404.217.02) (403.803.02)	026 998385 1	GOL	1.0	SPI	GAS.	95	...	
		GOL	1.6	SPI	GAS.	95	...	
		GOL	1.8	SPI	ALC.	95	...	
		GOL	1.8	SPI	GAS.	95	...	
		GOL	2.0	MPI	ALC.	94	...	
		GOL	2.0	MPI	GAS.	95	...	
		LOGUS	1.6	SPI	ALC.	95	...	
		LOGUS	1.8	SPI	ALC.	95	...	
		LOGUS	1.8	SPI	GAS.	95	...	
		LOGUS	2.0	MPI	ALC.	95	...	
		LOGUS	2.0	MPI	GAS.	95	...	
		PARATI	1.6	SPI	GAS.	95	...	
		PARATI	1.8	SPI	ALC.	95	...	
		PARATI	1.8	SPI	GAS.	95	...	
		PARATI	2.0	MPI	ALC.	94	...	
		PARATI	2.0	MPI	GAS.	95	...	
		POINTER	1.8	SPI	ALC.	95	...	
		POINTER	1.8	SPI	GAS.	95	...	
		POINTER	2.0	MPI	ALC.	95	...	
		POINTER	2.0	MPI	GAS.	95	...	
		QUANTUM	1.8	SPI	ALC.	95	...	
		QUANTUM	1.8	SPI	GAS.	95	...	
		QUANTUM	2.0	MPI	ALC.	95	...	
		QUANTUM	2.0	MPI	GAS.	93	...	
		SANTANA	1.8	SPI	ALC.	95	...	
		SANTANA	1.8	SPI	GAS.	95	...	
SANTANA	2.0	MPI	ALC.	95	...			
SANTANA	2.0	MPI	GAS.	93	...			



406160 - PF6C

CÓD ANTERIORES	CÓD ORIGINAL VW	APLICAÇÃO						-
		CIL.	SIST.	COMB.	DE...	...A		
(404.160.02)	048 998385 1	GOL 16V	2.0	MPI	GAS.	97	...	
		PARATI 16V	2.0	MPI	GAS.	97	...	
		LOGUS	2.0	MPI	GAS.	94	96	
		LOGUS	2.0	MPI	ALC.	94	96	
		POINTER	2.0	MPI	GAS.	94	96	
		POINTER	2.0	MPI	ALC.	94	96	
		SANTANA	1.8	SPI	GAS.	93	96	
		SANTANA	1.8	SPI	ALC.	93	96	
		QUANTUM	1.8	SPI	GAS.	93	96	
		QUANTUM	1.8	SPI	ALC.	93	96	
		GOL (2)	1.6	SPI	NAFTA	95	97	
		GOL	1.0	SPI	GAS.	94	98	

SENSOR DA POSIÇÃO DA BORBOLETA TPS



407159 - PF5C

CÓD ANTERIORES (404.159.02)	CÓD ORIGINAL VW 027 998385 1	APLICAÇÃO					DE... ...A
		CIL.	SIST.	COMB.	DE...	...A	
		GOL	1.6	MPI	GAS.	96	...
		GOL	1.6	MPI	ALC.	96	...
		GOL	1.8	MPI	GAS.	96	...
		GOL	1.8	MPI	ALC.	96	...
		GOL	2.0	MPI	GAS.	96	...
		PARATI	1.6	MPI	GAS.	96	...
		PARATI	1.6	MPI	ALC.	96	...
		PARATI	1.8	MPI	GAS.	96	...
		PARATI	1.8	MPI	ALC.	96	...
		PARATI	2.0	MPI	GAS.	96	...
		POLO CLASSIC	1.8	MPI	GAS.	96	...
		QUANTUM	1.8	MPI	GAS.	96	...
		QUANTUM	1.8	MPI	ALC.	96	...
		QUANTUM	2.0	MPI	GAS.	96	...
		SANTANA	1.8	MPI	GAS.	96	...
		SANTANA	2.0	MPI	ALC.	96	...
		SANTANA	2.0	MPI	GAS.	96	...
		SAVEIRO	1.6	MPI	GAS.	96	...
		SAVEIRO	1.6	MPI	ALC.	96	...
		SAVEIRO	1.8	MPI	GAS.	96	99
		SAVEIRO	1.8	MPI	ALC.	96	...
		SAVEIRO	2.0	MPI	GAS.	96	...
		VAN	1.6	MPI	GAS.	96	...



PONTEIRAS E VEDAÇÕES

REPB 170



VW - REPARO DE PONTEIRA CURTO DE BICO INJETOR
BOSCH 170 FOX GOL1.0...

REPW 176



VW - REPARO PONTEIRA LONGA DE BICO INJETOR
IWP - 176 - VW FOX 1.6

KIT 77164



ANEIS DE VEDACAO DO TUBO DA VELA PEUGEOT /
RENAULT 1.0 16V D4D
KANGOO (PR 1280) - TWINGO (PR 1204) - MODUS (PR
1347) - PEUGEOT (D4D) 206 - 1.0 16V (ORIG.023668)
CLIO FASE 3 (PR 1285/1286) CLIO FASE 1 E 2 (PR
1260/1262) CLIO II (PR1247) CLIO III (PR1385)

JGAD2800



GAXETA VÁLVULA DE INJEÇÃO
CHRYSLER - STRATUS 95...

DAIHATSU - FEROZA / TERIOS / CHARADE
/ APPLAUSE / COURE 3 CILINDROS 0.85 l - 95...
HYUNDAI - SONATA / ELANTRA / GALLOPER V6
KIA - CLARUS G L X - 2.0 - 16 VALVULAS - 1997 ...
MITSUBISHI - PAJERO V-6 / 3000 GT DOHC V6 24v
TOYOTA - COROLLA 97...

KIT700025



VEDAÇÃO DA TAMPA DO CABECOTE (MOTOR ZETEC
1.8 16V) - ESCORT 97/20002 - MONDEO 94/96 E 97/2001 -
FOCUS 24/07/2000 - 31/08/08

JGAD37BA


SUPORTE VÁLVULA DE INJEÇÃO



FORD
FIESTA SE 1.4 16v -
COURIER 1.4 16v
ESCORT / WAGON MOTOR
ZETEC 1.8 16V

JGAD9U550A

SUPORTE VÁLVULA DE INJEÇÃO



FORD
EXPLORER 07/12/92 - 31/10/97
RANGER 1994/1999

KITS CARBURADORES BROSOL/SOLEX

ALTERNATIVE
Spare Parts®


CARBURAÇÃO

KTB 050 SA




ALFA ROMEO 2.300 05/78 A
... GAS.

KTB 070 SA



147 1.050 / 1.300 GAS.
CARB. SOLEX (SIMPLES) 32 DIS

KTB 071 SA



147 1.300 ALC.
CARB. SOLEX (SIMPLES) 32 DIS

KTB 160 SA



147 / UNO / PREMIO / ELBA /
FIORINO / 1.300 ALC./GAS.
CARB. SOLEX (SIMPLES) 35
ALFA 1




KTB 050 SA



CORCEL / BELINA / DEL REY / MAVERICK /
F-100 TDS 4 CIL. GAS. SOLEX 34 SEIE

KTB 118 SA



CORCEL 1.3 DE 69 À 08/03/73
- CORCEL 1.4 DE 09/03/73 À
1977 GAS.

KTB 131 SA



CORCEL / BELINA / DEL REY / PAMPA /
ESCORT / VERONA 1.600 - ALC. / GAS. (c/
motor CHT)
CARB. SOLEX (DUPL0) 30 / 34 BLFA -
11/89 À 10/91

KTB 175 SA



ESCORT / VERONA / DEL REY /
PAMPA / BELINA / SCALA /
VERSAILLES / ROYALLE 1.8
ALC./GAS.
CARB. SOLEX (DUPL0) 2 E

KTB 170 SA



ESCORT / VERONA / PAMPA 1.8
ALC./GAS VERSAILLES
/ ROYALLE 1.8 GAS.
SOLEX (DUPL0) 2 E7 - 2 E/CE

KTB 175 BQ




ESCORT / VERONA / DEL REY /
PAMPA / BELINA / SCALA / VER-
SAILLES / ROYALLE 1.8 ALC.
CARB. SOLEX (DUPL0) 2 E

KTB 176 SA



VERSAILLES / ROYALLE 2.000 -
ALC./ GAS.
CARB. SOLEX (DUPL0) 3 E

KTB 176 BQ



VERSAILLES / ROYALLE 2.000 - ALC.
CARB. SOLEX (DUPL0) 3 E

KTB 178 SA



VERSAILLES / ROYALLE 2.000
apos 10/91 - GAS.
SOLEX 3 E - 3 E/CE




KTB 185 SA




JEEP / RURAL / PICK-UP / F-75
2.300 - 4CIL. GAS.
CARB. SOLEX (SIMPLES) 40 EIS

KTB 186 SA




JEEP / RURAL / F-75 2.300 4 CIL. / F
1.000 3.600 6 CIL. ALC.
CARB. SOLEX (SIMPLES) 40 DEIS

KTB 042 SA




CHEVETTE / MARAJ0 1.600
GAS.
CHEVETTE JUNIOR 1.000 GAS.
(SIMPLES) 35 PDSI

KTB 043 SA



CHEVETTE / MARAJ0 1.400 /
1.600 ALC.
(SIMPLES) 35 PDSI

KTB 050 SA




CHEVETTE / MARAJ0 1.400 /
1.600 GAS. - OPALA / CARA-
VAN 4 CIL. GAS.
(DUPL0) 34 SEIE

KTB 118 SA




CHEVETTE / MARAJ0 1.400 GAS. (SIMPLES)
34 PDSI

KTB 131 SA



MONZA 1.8 - ALC. / GAS.
6/85 À 9/91.
(DUPL0) 30 / 34 BLFA -
11/89 À 10/91

KTB 160 SA



MONZA 1.6 ALC. / 1.8 ALC./
GAS.
(SIMPLES) 35 ALFA 1



**KITS CARBURADORES
BROSOL/SOLEX**

KTB 161 SA



MONZA 1.6 GAS.
(SIMPLES) 35 ALFA 1

KTB 170 SA



CHEVETTE / CHEVY 500 1.600
ALC./GAS.
(DUPL0) 2 E7 - 2 E/CE

KTB 175 SA



MONZA / KADETT 1.8 / 2.0 -
IPANEMA 1.8 - ALC./GAS.
(DUPL0) 2 E

KTB 175 BQ



MONZA / KADETT 1.8 / 2.0 -
IPANEMA 1.8 - ALC./GAS.
(DUPL0) 2 E

KTB 176 SA



MONZA 2.0 / OPALA / CARA-
VAN / BONANZA /
VERANEIO - 4/6 CIL. - ALC./
GAS.
(DUPL0) 3 E

KTB 176 BQ



MONZA 2.0 - ALC. / GAS.
(DUPL0) 3 E

KTB 186 SA




OPALA / CARAVAN / PICK-UP /
VERANEIO - 2.500 4 CIL. GAS. (de
08/73 a 10/89) -
CAMINHÃO 6 CIL. ALC. (após 01/85)
(SIMPLES) 40 DEIS

KTB 540 SA



OPALA / CARAVAN / PICK-
UP / VERANEIO - 2.500 4
CIL. ALC.
(DUPL0) 34 SEIE

KTB 542 SA



OPALA / CARAVAN / PICK-UP /
VERANEIO - 4.100 6 CIL. ALC
(DUPL0) 34 SEIE

KTB 541 SA



CHEVETTE / MARAJ0 1.400 ALC.(de 11/80 a 08/82)
OPALA / CARAVAN / PICK-UP
2.500 4 CIL. - ALC.(de 11/80 a 08/84)
PICK-UP / VERANEIO 4.100 6 CIL. -
ALC.(de 04/81 a 10/85)
(DUPL0) 34 SEIE

KTB 040 SA




PASSAT / VOYAGE 1.500 GAS.
(SIMPLES) 35 PDSIT

KTB 041 SA



PASSAT / VOYAGE 1.500 ALC.
(SIMPLES) 35 PDSI

KTB 101 BQ




PASSAT TS 1.6 GAS.
(DUPL0) IMPORTADO

KTB 11009



SEDAN / K.GHIA / KOMBI - 1200 ATÉ
1966

KTB 112 SA



SEDAN 1.300/1.500 - KOMBI 1.500/1.600
BRASILIA 1.600
(SIMPLES) 30 PIC / 2 PICS

KTB 112101



SEDAN 1.300 - GASOLINA (DE 10/74
ATÉ 12/83)
(SIMPLES) 30 PICS

KTB 112108



GOL 1.300 - C/VÁLVULA DE
MÁXIMA
05/1980 À 02/1981
(SIMPLES) 30-PIC-2

KTB 114 SA



SEDAN / KOMBI / BRASILIA
/ VARIANT / ETC. - 1.600
ALC./GAS.
(c/dupla carburação)
(SIMPLES) 32/34 PDST /
PDSIT

KTB 115 SA



SEDAN / KOMBI / GOL 1.600 ALC.
(c/dupla carburação)
(SIMPLES) 32 PDSIT 2 / 3

KTB 117 SA




SEDAN 1600cc 1984 A 1986

KTB 131 SA



GOL / VOYAGE / PARATI / SAVEIRO /
APOLLO / LOGUS / POINTER 1.600 - ALC. /
GAS. (c/motor AE)
30 / 34 BLFA - 11/89 À 10/91

KTB 133 SA



GOL / VOYAGE / PARATI /
SAVEIRO / APOLLO / LOGUS
/ POINTER 1.600
(c/motor AE) TDS ALC. / GAS.
(10/91) 30 / 34 BLFA



KITS CARBURADORES BROSOL/SOLEX

ALTERNATIVE
Spare Parts®

CARBURAÇÃO

KTB 170 SA



GOL / VOYAGE / PARATI /
SAVEIRO / SANTANA / QUAN-
TUM / APOLLO 1.8 ALC./GAS.
(incluindo carb.eletrônico)
2 E7 - 2 E/CE

KTB 175 SA



GOL / VOYAGE / PARATI /
SAVEIRO / APOLLO / PASSAT
/ SANTANA / QUANTUM 1.8
ALC./GAS.
2 E

KTB 175 BQ



GOL / VOYAGE / PARATI / SAVEI-
RO / APOLLO /
PASSAT / SANTANA / QUANTUM
1.8 ALC./GAS.
2 E

KTB 176 SA



SANTANA / QUANTUM 2.000
- ALC./GAS.
3 E

KTB 176 BQ



SANTANA / QUANTUM 2.000 - ALC.
3 E

KTB 178 SA



SANTANA / QUANTUM 2.000
10/91 (incluindo carb.eletrôni-
co) GAS.
3 E - 3 E/CE



KITS CARBURADORES BROSOL/SOLEX (com bóia e válvula da bóia)

KTB 1600 CL



147 / UNO / PREMIO / ELBA / FIORINO
/ 1.300 ALC./GAS.
CARB. SOLEX (SIMPLES) 35 ALFA 1



KTB 0500 CL



CORCEL / BELINA / DEL REY / MAV-
ERICK / F-100 TDS 4 CIL. GAS. SOLEX
34 SEIE

KTB 1310 CL



CORCEL / BELINA / DEL REY / PAMPA /
ESCORT / VERONA 1.600 - ALC. / GAS.
(c/motor CHT)
CARB. SOLEX (DUPL0) 30 / 34 BLFA -
11/89 À 10/91

KTB 1700 CL



ESCORT / VERONA / PAMPA 1.8
ALC./GAS VERSAILLES
/ ROYALLE 1.8 GAS.
SOLEX (DUPL0) 2 E7 - 2 E/CE

KTB 1750 CL



ESCORT / VERONA /
DEL REY / PAMPA / BELINA / SCALA /
VERSAILLES / ROYALLE 1.8 ALC./GAS.
CARB. SOLEX (DUPL0) 2 E

KTB 1760 CL



VERSAILLES / ROYALLE 2.000 - ALC./
GAS.
CARB. SOLEX (DUPL0) 3 E

KTB 1780 CL



VERSAILLES / ROYALLE 2.000 apos
10/91 - GAS.
SOLEX 3 E - 3 E/CE



KTB 0500 CL




CHEVETTE / MARAJO 1.400 / 1.600
GAS. - OPALA / CARAVAN 4 CIL. GAS.
(DUPL0) 34 SEIE

KTB 1310 CL



MONZA 1.8 - ALC. / GAS. 6/85 À
9/91.
(DUPL0) 30 / 34 BLFA - 11/89 À
10/91

KTB 1600 CL



MONZA 1.6 ALC. / 1.8 ALC./GAS.
(SIMPLES) 35 ALFA 1

KTB 1700 CL



CHEVETTE / CHEVY 500 1.600
ALC./GAS.
(DUPL0) 2 E7 - 2 E/CE

KTB 1750 CL



MONZA / KADETT 1.8 / 2.0 - IPANE-
MA 1.8 - ALC./GAS.
(DUPL0) 2 E

KTB 1760 CL



MONZA 2.0 / OPALA / CARAVAN /
BONANZA /
VERANEIO - 4/6 CIL. - ALC./ GAS.
(DUPL0) 3 E



KITS CARBURADORES
BROSOL/SOLEX
(com bóia e válvula da bóia)



KTB 0400 CL



PASSAT / VOYAGE 1.500 GAS.
(SIMPLES) 35 PDSIT

KTB 1120 CL



SEDAN 1.300/1.500 - KOMBI
1.500/1.600
BRASILIA 1.600
(SIMPLES) 30 PIC / 2 PICS

KTB 1140 CL



SEDAN / KOMBI / BRASILIA /
VARIANT / ETC. - 1.600 ALC./GAS.
(c/dupla carburação)
(SIMPLES) 32/34 PDST / PDSIT

KTB 1150 CL



SEDAN / KOMBI / GOL 1.600 ALC.
(c/dupla carburação)
(SIMPLES) 32 PDSIT 2 / 3

KTB 1310 CL



GOL / VOYAGE / PARATI / SAVEIRO /
APOLLO / LOGUS / POINTER 1.600 -
ALC. / GAS. (c/motor AE)
30 / 34 BLFA - 11/89 À 10/91

KTB 1330 CL



GOL / VOYAGE / PARATI /
SAVEIRO / APOLLO / LOGUS /
POINTER 1.600
(c/motor AE) TDS ALC. / GAS.
(10/91) 30 / 34 BLFA

KTB 1700 CL



GOL / VOYAGE / PARATI / SAVEIRO
/ SANTANA / QUANTUM / APOLLO
1.8 ALC./GAS.
(incluindo carb.eletrônico)
2 E7 - 2 E/CE

KTB 1750 CL



GOL / VOYAGE / PARATI / SAVEIRO /
APOLLO / PASSAT / SANTANA /
QUANTUM 1.8 ALC./GAS.
2 E

KTB 1760 CL



SANTANA / QUANTUM 2.000 -
ALC./GAS.
3 E

KTB 1780 CL



SANTANA / QUANTUM 2.000
10/91 (incluindo carb.eletrônico) GAS.
3 E - 3 E/CE

KITS CARBURADORES
WEBER/MAGNETI MARELLI



KTW 190 SA




147 1.050 / 1.300 / UNO / PRÊMIO /
ELBA / FIORINO
UTIL. 1.300 ALC./GAS.
CARB. WEBER (SIMPLES) 190

KTW 191 SA




UNO / PRÊMIO / ELBA / FIORINO /
UTIL. - 1.300 / 1.500 ALC./GAS. - UNO
MILLE 1.000 GAS CARB. WEBER
(SIMPLES) 190 ICEF

KTW 461 SA



UNO / PRÊMIO / ELBA / FIORINO /
UTILITÁRIOS
1.300 / 1.500 ALC./GAS.
CARB. WEBER (DUPL0) 460 DMTF/
DMTF/DMPA/DMPV

KTW 462 SA




TEMPRA 2.0 ÁLCOOL
CARB. WEBER (DUPL0) 460 DMTF

KTW 463 SA




UNO MILLE BRIO 1.000 GAS
CARB. WEBER (DUPL0) 460 DMTF

KTW 464 SA



TEMPRA 2.0 GASOLINA.
CARB. WEBER (DUPL0) 460 DMTF

KTW 494 SA



UNO MILLE ELETRONIC / ELX
1.000 GAS
CARB. WEBER (DUPL0) TLDF

KTW 498 SA



UNO / PRÊMIO / ELBA /
FIORINO / PICK-UP LX
UTILITÁRIOS 1.600 ALC.
CARB. WEBER (DUPL0) TLDF

KTW 499 SA



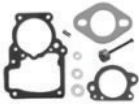
UNO / PRÊMIO / ELBA / FIORI-
NO / PICK-UP LX
UTILITÁRIOS 1.600 GAS.
CARB. WEBER (DUPL0) TLDF

KITS CARBURADORES WEBER/MAGNETI MARELLI

ALTERNATIVE
Spare Parts®

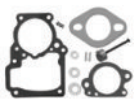
CARBURAÇÃO

KTW 107 SA




CORCEL II / BELINA II 1.600 GAS.
WEBER 228

KTW 116 SA



CORCEL II / BELINA II / DEL REY -
1.600 GAS. - WEBER 228

KTW 460 SA



CORCEL / BELINA / DEL
REY / PAMPA / ESCORT /
VERONA 1.600
(c/motor CHT)
WEBER 460 DMTB / DMPV

KTW 467 SA



ESCORT HOBBY 1.000
(c/motor CHT) GAS
WEBER 460 DMPV

KTW 495 SA



ESCORT / VERONA / DEL REY /
PAMPA / BELINA / SCALLA /
VERSAILLES / ROYALLE 1.8
WEBER TLDZ

KTW 501 SA



ESCORT / VERONA 1.8 GAS.
WEBER TLDE




KTW 022 SA




VERANEIO / PICK-UP C-10 / C-14 /
C-60 / CAMINHÕES 6 CIL. GAS.
(SIMPLES) 228

KTW 032 SA



OPALA / CARAVAN 2.500 4 CIL.
GAS.
(SIMPLES) 228

KTW 047 SA




CHEVETTE / MARAJÓ 1.600
GAS.
(SIMPLES) 228

KTW 065 SA




OPALA / CARAVAN 2.500 4 CIL.-
4.100 6 CIL.-ALC.
(DUPL0) 446

KTW 066 SA



OPALA / CARAVAN 4.100 6 CIL.
GAS
(DUPL0) 446


KTW 190 SA



MONZA 1.6 / 1.8 ALC. / GAS.
(SIMPLES) 190




KTW 451 SA




CHEVETTE / MARAJÓ 1.400 /
1.600 GAS
(DUPL0) MINI PROGRESSIVO

KTW 465 SA




CHEVETTE / MARAJÓ /
CHEVY - 1.6 S ALC.
(DUPL0) 460 DMPG

KTW 466 SA




CHEVETTE / MARAJÓ /
CHEVY 1.6 S. GAS.
(DUPL0) 460 DMPG

KTW 450 SA




GOL / VOYAGE / PARATI /
SAVEIRO / PASSAT
1.600 (c/motor ap 600) GAS. - (2º
estágio à vácuo)
(DUPL0) MINI PROGRES-
SIVO.

KTW 451 SA




VOYAGE / PARATI / PASSAT
1.600 (c/motor ap 600) GAS. - (2º
estágio mecânico)
(DUPL0) MINI PROGRESSIVO

KTW 452 SA




GOL / VOYAGE / PARATI / SAVEI-
RO / PASSAT
1.600 (c/motor ap 600)
ALC. (2º estágio à vácuo)
(DUPL0) MINI PROGRESSIVO

KTW 460 SA



GOL / VOYAGE / PARATI
/ SAVEIRO / APOLLO /
LOGUS
/ POINTER 1.600 (c/motor
AE) TDS. (DUPL0) 460
DMTB / DMPV

KTW 467 SA



GOL 1.000 (c/motor AE)
GAS.
CARB. WEBER (DUPL0)
460 DMPV


KTW 495 SA



GOL / VOYAGE / PARATI / SAVEI-
RO / APOLLO /
SANTANA / QUANTUM 1.800
TDS. ALC./GAS.
CARB. WEBER (DUPL0) TLDZ




KTW 496 SA




GOL / VOYAGE / PARATI /
SAVEIRO /
1.600 (c/motor AP 600) TDS
ALC.
CARB. WEBER (DUPL0) TLDZ

KTW 497 SA



GOL / VOYAGE / PARATI /
SAVEIRO
1.600 (c/motor AP 600)
TODOS GAS.
CARB. WEBER (DUPL0)
TLDZ

KTW 501 SA




LOGUS / POINTER 1.800 GAS.
CARB. WEBER (DUPL0) TLDE
(eletrônico)

KITS CARBURADORES
WEBER/MAGNETI MARELLI
(com bóia e válvula da bóia)



KTW 1900 CL



147 1.050 / 1.300 / UNO / PRÊMIO / ELBA / FIORINO
UTIL. 1.300 ALC./GAS.
CARB. WEBER (SIMPLES) 190

KTW 1910 CL




UNO / PRÊMIO / ELBA / FIORINO / UTIL. - 1.300 / 1.500 ALC./GAS. - UNO MILLE 1.000 GAS CARB. WEBER (SIMPLES) 190 ICEF

KTW 4610 CL



UNO / PRÊMIO / ELBA / FIORINO / UTILITÁRIOS
1.300 / 1.500 ALC./GAS.
CARB. WEBER (DUPL0) 460 DMTB / DMTF / DMPA / DMPV

KTW 4620 CL



TEMPRA 2.0 ALCOOL
CARB. WEBER (DUPL0) 460 DMTF

KTW 4630 CL



UNO MILLE BRIO 1.000 GAS
CARB. WEBER (DUPL0) 460 DMTF

KTW 4940 CL



UNO MILLE ELETRONIC / ELX 1.000 GAS
CARB. WEBER (DUPL0) TLDF

KTW 4990 CL



UNO / PRÊMIO / ELBA / FIORINO / PICK-UP LX UTILITÁRIOS 1.600 GAS.
CARB. WEBER (DUPL0) TLDF

KTW 4980 CL



UNO / PRÊMIO / ELBA / FIORINO / PICK-UP LX UTILITÁRIOS 1.600 ALC.
CARB. WEBER (DUPL0) TLDF




KTW 4600 CL



CORCEL / BELINA / DEL REY / PAMPA / ESCORT / VERONA 1.600 (c/motor CHT)
WEBER 460 DMTB / DMPV

KTW 4670 CL



ESCORT HOBBY 1.000 (c/motor CHT) GAS
WEBER 460 DMPV

KTW 4950 CL



ESCORT / VERONA / DEL REY / PAMPA / BELINA / SCALLA / VERSAILLES / ROYALLE 1.8
WEBER TLZ

KTW 5010 CL



ESCORT / VERONA 1.8 GAS.
WEBER TLDE



KTW 0220 CL




VERANEIO / PICK-UP C-10 / C-14 / C-60 / CAMINHÕES 6 CIL. GAS.
(SIMPLES) 228

KTW 0320 CL



OPALA / CARAVAN 2.500 4 CIL. GAS.
(SIMPLES) 228

KTW 0470 CL




CHEVETTE / MARAJ0 1.600 GAS.
(SIMPLES) 228

KTW 0650 CL




OPALA / CARAVAN 2.500 4 CIL. - 4.100 6 CIL. - ALC.
(DUPL0) 446

KTW 0660 CL




OPALA / CARAVAN 4.100 6 CIL. GAS
(DUPL0) 446

KTW 1900 CL




MONZA 1.6 / 1.8 ALC. / GAS.
(SIMPLES) 190

KTW 4510 CL



CHEVETTE / MARAJ0 1.400 / 1.600 GAS
(DUPL0) MINI PROGRESSIVO

KTW 4650 CL












CHEVETTE / MARAJ0 / CHEVY - 1.6 S ALC.
(DUPL0) 460 DMPG

KITS CARBURADORES WEBER/MAGNETI MARELLI

(com bóia e válvula da bóia)











ALTERNATIVE
Spare Parts

CARBURAÇÃO

<p style="text-align: center;">KTW 4500 CL</p>  <p>GOL / VOYAGE / PARATI / SAVEIRO / PASSAT 1.600 (c/motor ap 600) GAS. (2º estágio à vácuo) (DUPL0) MINI PROGRES- SIVO.</p>	<p style="text-align: center;">KTW 4510 CL</p>  <p>VOYAGE / PARATI / PASSAT 1.600 (c/motor ap 600) GAS. - (2º estágio mecânico) (DUPL0) MINI PROGRESSIVO</p>	<p style="text-align: center;">KTW 4520 CL</p>  <p>GOL / VOYAGE / PARATI / SAVEIRO / PASSAT 1.600 (c/motor ap 600) ALC. (2º estágio à vácuo) (DUPL0) MINI PROGRESSIVO</p>
<p style="text-align: center;">KTW 4600 CL</p>  <p>GOL / VOYAGE / PARATI / SAVEIRO / APOLLO / LOGUS POINTER 1.600 (c/motor AE) TDS. (DUPL0) 460 DMTB / DMPV</p>	<p style="text-align: center;">KTW 4670 CL</p>  <p>GOL 1.000 (c/motor AE) GAS. CARB. WEBER (DUPL0) 460 DMPV</p>	<p style="text-align: center;">KTW 4950 CL</p>  <p>GOL / VOYAGE / PARATI / SAVEIRO / APOLLO / SANTANA / QUANTUM 1.800 TDS. ALC./GAS. CARB. WEBER (DUPL0) TLDZ</p>
<p style="text-align: center;">KTW 4960 CL</p>  <p>GOL / VOYAGE / PARATI / SAVEIRO / 1.600 (c/motor AP 600) TDS ALC. CARB. WEBER (DUPL0) TLDZ</p>	<p style="text-align: center;">KTW 4970 CL</p>  <p>GOL / VOYAGE / PARATI / SAVEIRO 1.600 (c/motor AP 600) TODOS GAS. CARB. WEBER (DUPL0) TLDZ</p>	<p style="text-align: center;">KTW 5010 CL</p>  <p>LOGUS / POINTER 1.800 GAS. CARB. WEBER (DUPL0) TLDE (eletrônico)</p>



KITS CARBURADORES IMPORTADOS/DIVERSOS

<p style="text-align: center;">KTA 800 SA</p>  <p>TOWNER COACH / TRUCK / PANEL / GLASS SEM AGULHA E VÁLVULA DE MÁXIMA CARB. ASSAN</p>	<p style="text-align: center;">KTA 800 AB</p>  <p>TOWNER COACH / TRUCK / PANEL / GLASS C/ BÓIA E AGULHA E VÁLVULA DE MÁXIMA CARB. ASSAN</p>	<p style="text-align: center;">KTA 801 SA</p>  <p>RENAULT 21 - GASOLINA CABURADOR 34 TEIE</p>
<p style="text-align: center;">KTA 804</p>  <p>FORD - F-1000 (CARB. HOLLEY)</p>	<p style="text-align: center;">KTA 805</p>  <p>GM - TRAFIC ARGENTINO - C/BÓIA E AGULHA CARBURADOR HOLLEY</p>	<p style="text-align: center;">KTA 806 SA</p>  <p>HIUNDAI - EXCEL - 32176-24130B</p>
<p style="text-align: center;">KTA 807 SA</p>  <p>SUZUKI - VITARA CARBURADO</p>	<p style="text-align: center;">KTW 100 SA</p>  <p>CARBURADOR WEBER - 40 IDF BREVETTATO.</p>	<p style="text-align: center;">KTB 1031</p>  <p>ALFA 203 Ti - ALFA 205 Ti4 - DE 77 EM DIANTE GASOLINA/ ETANOL.</p>
<p style="text-align: center;">KTW 1040</p>  <p>ALFA - ALFA Ti CARBURADOR DHLA - 40 F / X09K</p>		

KITS CALIBRAÇÃO CARBURADORES BROSOL/SOLEX

160



KCAL 160521	147 / FURGÃO / PANORAMA 1.3 DE 1980 A 1982 ETANOL CARB.BROSOL 35-ALFA1 - 160.521
KCAL 160522	FIAT 1300 DE 1983 A 1988 ETANOL CARB. BROSOL 35-ALFA1 - 160.522

175



KCAL 175550	VERSAILLES 1.8 08/91 - 09/91 / SANTANA /QUANTUM 1.8 DE 11/89 A 09/91 GAS. CARB. BROSOL 2E7 - 175.549 /175.550
KCAL 175562	PAMPA /BELINA /DEL-REY 1.8 DE 08 A 10/89.. 07/90 A 09/91 GAS. GAS. CARB.BROSOL 2E7 - 175.562
KCAL 175568	ESCORT / VERONA 1.8 DE 01/90 A 09/91 / APOLO 1.8 DE 05/89 A 09/91 ETANOL 2E7 - 175.567 / 175.568
KCAL 175579	ESCORT /VERONA /APOLLO 1.8 DE 05/89 A 09/91 GAS. 2E7 - 170.500 /175.537 /175.538 /175.539 /175.540 /175.573 / 175.574 /175.577 /175.578 / 175.579



176



KCAL 176513	SANTANA / QUANTUM DE 90/91 / VERSAILLES 2.0 06/91 A 09/91 GAS.CARB.BROSOL 3E - 176.512 / 176.513
KCAL 176516	VERSAILLES /ROYALLE 2.0 E SANTANA QUANTUM DE 08/91 - 09/91 ETANOL . 3E - 176.515 / 176.516
KCAL 176533	VERSAILLES /ROYALLE 2.0 E SANTANA QUANTUM DE 10/91 A 09/92 GAS. 3E - 176.533
KCAL 176543	SANTANA /VERSAILLES ROYALLE 2.0 ELETRÔNICO DE 10/92 A .. GAS. CARB.BROSOL 3ECE - 176.542 / 176.543
KCAL 176547	VERSAILLES /ROYALLE DE 11/92 A 08/93 ALCOOL CARB.BROSOL 3E 176.545 / 176.546 / 176.547

190



KCAL 190003	MONZA 1.6 ETANOL DE 82.. CARB.WEBER 190.003.02
KCAL 190005	MONZA 1.8 ETANOL DE 85.. CARB.WEBER 190.005.02

228



KCAL 228022	PICK-UP /PERUA E CAMINHÃO 6CIL C/ E SEM DIR.HIDRAÚLICA GAS.DE 57.. CARB.WEBER 228.022.02 /228.023.02
KCAL 228032	OPALA 4CIL GAS.DE 75 A 83 CARB.WEBER 228.032.02
KCAL 228047	CHEVETTE 1.4 GAS. DE 77 A 81 CARB.WEBER 228.047.02
KCAL 228054	CHEVETTE 1.4 E 1.6 DE 82 A 86 CARB.WEBER 228.053.02 /228.054.02



446



KCAL 446065	KIT CAL. P/CARB.WEBER OPALA 4/6CIL-ALC
KCAL 446070	KIT CAL. OPALA/CARAVAN 6CIL. GAS.446

450



KCAL 450002	KIT CAL. P/CARB.450002.02
--------------------	---------------------------

KITS CALIBRAÇÃO CARBURADORES BROSOL/SOLEX

ALTERNATIVE
Spare Parts®

CARBURAÇÃO

460



KCAL 460412	CHEVETTE 1.6 ALCOOL (30/34 DMPG) - 460.400.02 / 460.401.02 / 460.410.02 / 460.412.02
KCAL 460413	CHEVETTE 1.6 S DE 09/87 À 12/89 GASOLINA - 460.402.02 / 460.403.02 / 460.411.02 / 460.413.02



40



KCAL 40505	PASSAT /VOYAGE 1500 DE 07/74 – 10/82 GAS. CARB.BROSOL 35-PDSIT - CÓDIGO ORIG. ZBA.129.015.C - 40.505
-------------------	--

112



KCAL 112056	FUSCA 1500 1975 ... GAS. CARB.BROSOL 30-PIC - 112.056
KCAL 112078	VW 1300 DE 10/74 A 12/83 GAS. CARB. BROSOL 30-PIC - 112.078

114



KCAL 114509	VW SP-2 1700 DE 09/1972.. GAS. CARB. BROSOL 34-PDSIT-2/3 - 114.508 / 114.509
KCAL 114517	BRÁSÍLIA /SEDAN /KOMBI 1.6 DE 05/75 – 12/86 GAS. CARB. BROSOL 32-PDSIT - 114.516 / 114.517
KCAL 114555	SEDAN 09/79 A 12/83 /BRÁSÍLIA 1.3 DE 09/79 A 82 ETANOL CARB. BROSOL 114.518 /114.519 /114.526 /114.527 /114.530 /114.531 /114.554 /114.555
KCAL 114557	GOL 1.300 - 09/80-02/81 ETANOL CARB. BROSOL 32-PDSIT - 114.522 /114.523 /114.528 /114.529 /114.542 /114.543 /114.556 /114.557
KCAL 114561	GOL 1.600 03/82 A 12/86 ETANOL CARB. BROSOL 32-PDSIT - 114.532 / 114.533 / 114.560 / 114.561
KCAL 114549	GOL 1600 DE 01/84 A 12/86 GAS. CARB. BROSOL 32-PDSI - 114.548 / 114.549
KCAL 114569	KOMBI 1600 DE 01/84 A 01/91 GAS. CARB. BROSOL 32-PDSIT 114.544 /114.545 /114.562 /114.563 /114.568 /114.569
KCAL 114571	KOMBI 1600 DE 10/91 A ... GAS. CARB. BROSOL 32-PDSIT - 114.570 / 114.571
KCAL 114572	KOMBI 1600 DE 01/82 A 10/91 ETANOL CARB. BROSOL 32-PDSIT 114.534 /114.535 /114.550 /114.551 /114.558 /114.559 /114.564 /114.565 /114.572 /114.573



130



KCAL 130506	GOL /PARATI /SAVEIRO /VOYAGE 1.6 DE 10/1992..GAS.CARB.BROSOL BLFA - 130.506
KCAL 130507	GOL /PARATI /SAVEIRO /VOYAGE 1.6 DE 10/1992..ETANOL.CARB.BROSOL BLFA - 130.507
KCAL 130527	GOL /VOYAGE /PARATI /SAVEIRO 1600 DE 10/1991 A 09/92 ETANOL CARB.BROSOL 30/34 BLFA - 130.527
KCAL 130533	GOL /VOYAGE / PARATI / SAVEIRO 1600 DE 10/1991 A 09/92 GAS. CARB.BROSOL 30/34-BLFA - 130.533

170



KCAL 170510	SANTANA /QUANTUM /GOL GTS DE 10/91 A 09/92 GAS. CARB.BROSOL 2E7 - 170.510 /170.511 /170.512
KCAL 170527	ESCORT /VERONA /APOLLO 1.8 DE 10/91 A 10/92 ETANOL BROSOL 2E7 170.524 /170.525 /170.526 / 170.527
KCAL 170533	ESCORT /VERONA /APOLLO /BELINA 1.8 DE 10/91 A 09/92 GAS. BROSOL 2E7 170.515 /170.516 /170.517 /170.518 /170.530 /170.531 /170.532 / 170.533
KCAL 170534	LOGUS /POINTER ESCORT E VERONA 1.8 ELETRONICO DE 10/92.. GAS.CARB. BROSOL 2E/CE - 170.534
KCAL 170536	SANTANA /QUANTUM / FORD ROYALLE / VERSAILLES 1.8 DE 10/92.. GAS.CARB.BROSOL 2ECE - 170.535 / 170.536
KCAL 170537	PAMPA 1.8 ELETRÔNICO DE 10/92 A 12/92 GAS. CARB.BROSOL 2E ELETRÔNICO - 170.537
KCAL 170543	PAMPA 1.8 DE 10/83 A 12/92 ETANOL CARB.BROSOL 2E7 - 170.543
KCAL 170549	SANTANA /QUANTUM / VERSAILLES /ROYALLE 1.8 DE 93..ETANOL CARB.BROSOL 2ECE - 170.549

KITS CALIBRAÇÃO CARBURADORES BROSOL/SOLEX

175



KCAL 175550	VERSAILLES 1.8 08/91 - 09/91 / SANTANA /QUANTUM 1.8 DE 11/89 A 09/91 GAS. CARB. BROSOL 2E7 - 175.549 /175.550
KCAL 175555	SANTANA /QUANTUM 2.0 DE 05/88 A 10/89 GAS. CARB.BROSOL 2E7 - 175.553 /175.554 / 175.555
KCAL 175556	SANTANA /QUANTUM 2.0 ETANOL 05/88 - 10/89 CARB.BROSOL 2E7 - 175.556 / 175.557
KCAL 175560	GOL GTS /PARATI GLS 1.8 DE 11/89 A 09/91 / VOYAGE GLS DE 10/91.92 GAS. CARB.BROSOL 2E7 - 175.560
KCAL 175568	ESCORT / VERONA 1.8 DE 01/90 A 09/91 / APOLO 1.8 DE 05/89 A 09/91 ETANOL 2E7 - 175.567 / 175.568
KCAL 175589	SANTANA /QUANTUM /PASSAT FLASH 1.8 DE 1984 A 10/89 GAS. CARB.BROSOL 2E7 - 175.501 /175.502 /175.505 /175.507 /175.512 /175.522 /175.552 /175.572 / 175.589 /175.590 /175.591
KCAL 175597	SANTANA /QUANTUM 1.8 DE 1984 A 1989 ETANOL CARB. BROSOL 2E7 - 170.560 /175.565 /175.585 /175.596 /175.597
KCAL 175599	GOL GTS /PARATI GLS /VOYAGE 1.8 E PASSAT POINTER 1.8 DE 11/89 A 04/90 ETANOL CARB.BROSOL 2E7 - 175.516 /175.526 /175.531 /175.532 /175.533 /175.534 /175.598 /175.599



176



KCAL 176513	SANTANA / QUANTUM DE 90/91 / VERSAILLES 2.0 06/91 A 09/91 GAS.CARB.BROSOL 3E - 176.512 / 176.513
KCAL 176516	VERSAILLES /ROYALLE 2.0 E SANTANA QUANTUM DE 08/91 - 09/91 ETANOL . 3E - 176.515 / 176.516
KCAL 176533	VERSAILLES /ROYALLE 2.0 E SANTANA QUANTUM DE 10/91 A 09/92 GAS. 3E - 176.533
KCAL 176541	LOGUS /ESCORT /VERONA 2.0 ELETRÔNICO DE 91.. GAS. CARB. BROSOL 3ECE - 176.541
KCAL 176543	SANTANA /VERSAILLES ROYALLE 2.0 ELETRÔNICO DE 10/92 A .. GAS. CARB.BROSOL 3ECE - 176.542 / 176.543

KITS CALIBRAÇÃO CARBURADORES WEBER/MAGNETI MARELLI

190



KCAL 190064	FIAT 1.3 ETANOL 05/83 A 1998 FIORINO/PANORAMA/PICKUP/OGGI/SPAZIO - 7507367-7507368 - 190055/190064/190068/190069/190070.02
KCAL 190066	FIAT 1050 FIORINO/PICKUP/SPAZIO GASOLINA 05/1983 - 190066/190057.02
KCAL 190072	FIAT UNO 1.3 GASOLINA 32 ICEF 09/1985 - 190072/190073/190092/190056.02
KCAL 190076	FIAT 1.3 UNO/PREMIO 1989 ETANOL - 190076.02
KCAL 190088	FIAT 1.5 UNO PICKUP FIORINO GAS. 1990 - 190088.02
KCAL 190090	FIAT UNO MILLE GAS. 08/1990-OUT/1991 - 190090.02
KCAL 190094	UNO 1.5 S/CS PREMIO S / ELBA 10/90-12/92 GAS. - 190094/190106.02
KCAL 190096	UNO MILLE GAS OUT/91 A DEZ/92 - 190096.02



460



KCAL 460102	FIAT 1.5 PREMIO C/CUTT-OFF GASOLINA 03/85-1987 - 460100.12-460101/102/104/106
KCAL 460103	FIAT UNO 1.5 ETANOL 11/1986 - 460103/105/107/109/111/113.02
KCAL 460107	FIAT 1.5 E ELBA ETANOL A PARTIR JAN/1987 - 460107/460109/460111/460113.02
KCAL 460108	FIAT 1.5 PREMIO/ELBA GAS. COMP/BORDO JAN/87... - CARB. 460110/460112/460114.02
KCAL 460109	FIAT 1.5 E ELBA ETANOL A PARTIR JAN/1987 - CARB.460107/ 460109/460111/460113.02
KCAL 460203	FIAT 1.3 UNO SX ETANOL C/FLANGE AQUECIMENTO JAN/85. - 460203.02/460200.02
KCAL 460255	FIAT 1.5 PREMIO/ELBA 07/1985-1988 ETANOL - 460250-460252-460253-460254-460255.02
KCAL 460306	FIAT 1.5 UTILITARIOS ETANOL DE 89 A 10/91 - 460306/460307.12
KCAL 460310	KIT CAL.P/CARB.460310/318.02 - 460310/460311.02
KCAL 460360	TEMPRA 2.0 GASOLINA C/AR COND. JUL/92 A DEZ/92 - 460360/460362.02

KITS CALIBRAÇÃO CARBURADORES WEBER/MAGNETI MARELLI

ALTERNATIVE
Spare Parts®

CARBURAÇÃO

495



KCAL 495219	FIAT UNO 1.6R PREMIO ELBA ETANOL 1989-10/91-92 - 495201/495203/495205/495207/495209/495211/495213/495215/495217/495219.02
KCAL 495230	UNO 1.6 R/PREMIO/ELBA CSL/PICKUP LX 01/92-12/92 GASOLINA - CARB.495201/495203/495205/495207/495209/495211/495213/495215/495217/495219.02
KCAL 495232	FIAT 994CC UNO MILLE C/IGNICAO MAPEADAMICROPLEX A PARTIR DE JAN/93 - 495232/495214.022



228



KCAL 228107	CORCEL II / BELINA II 1.4 GAS. DE 07/77 A 1979 - 228107.02
KCAL 228109	CORCEL/BELINA II 1.4 DE 1980... GASOLINA - 228109.02
KCAL 228113	CORCEL/BELINA II/DEL REY 1.6 JAN/80-JUN/83 ETANOL - CARB. 228113/228114/228115/228116
KCAL 228213	AERO WILLYS PERUA JEEP PICKUP 6CIL GAS 1958 A 1975 - 228213.02

460



KCAL 460013	CORCEL/BELINA II/ESCORT/SCALA 1.6 GAS. 07/1983 - 460013/460014.12
KCAL 460015	ESCORT XR3 1.6 07/83-12/85 ETANOL - 460015 / 460016.02
KCAL 460026	CORCEL/BELINA II/ESCORT 1.6 ETANOL 09/84 A 09/85 - 460026 / 460027.02
KCAL 460028	ESCORT XR3 1.6 ETANOL 1986 - 460028 / 460029.02
KCAL 460034	CORCE/BELINA II/ESCORT/ PAMPA 1.6 GAS. 07/83-09/91 - 460034 / 460045 / 460054.02
KCAL 460043	CORCE/BELINA II 1.6 ETANOL 07/83-12/86 - 460043 / 460044.02
KCAL 460044	CORCE/BELINA II 1.6 ETANOL 07/83-12/86 - 460044 / 460043.02
KCAL 460055	ESCORT VERONA 1.6 ETANOL 09/199 - CARB. 460055.02
KCAL 460262	ESCORT 1.6 / LOGUS TRANSVERSAL GAS.A PARTIR JAN/93 - CARB. 460262.02
KCAL 460263	ESCORT/LOGUS 1.6 ETANOL A PARTIR JAN/93 (TRANSVERSAL) - CARB 460263.02
KCAL 460270	ESCORT HOBBY MOTOR 1.0 AE-1000 A PARTIR JUN/93 - CARB. 460270.02



495



KCAL 495009	FORD - DEL REY 1.8 ETANOL 12/1989...- CARB. 495009 / 495011.02
KCAL 495015	SANTANA/QUANTUM 1.8 FAMILIA BX- VERSAILLES ROYALLE A PARTIR DEZ/89 ETANOL CAR. TLDZ 495013/495015.02
KCAL 495032	DEL REY 1.8 GAS.12/89-02/91 - CARB. TLDZ 495010/495012/495032/495034.02

190



KCAL 190003	MONZA 1.6 ETANOL DE 82.. CARB.WEBER 190.003.02
KCAL 190005	MONZA 1.8 ETANOL DE 85.. CARB.WEBER 190.005.02

228



KCAL 228022	PICK-UP /PERUA E CAMINHÃO 6CIL C/ E SEM DIR.HIDRAÚLICA GAS.DE 57.. CARB.WEBER 228.022.02 /228.023.02
KCAL 228032	OPALA 4CIL GAS.DE 75 A 83 CARB.WEBER 228.032.02
KCAL 228047	CHEVETTE 1.4 GAS. DE 77 A 81 CARB.WEBER 228.047.02
KCAL 228054	CHEVETTE 1.4 E 1.6 DE 82 A 86 CARB.WEBER 228.053.02/228.054.02



KITS CALIBRAÇÃO CARBURADORES WEBER/MAGNETI MARELLI

446



KCAL 446065	KIT CAL. P/CARB.WEBER OPALA 4/6CIL-ALC
KCAL 446070	KIT CAL. OPALA/CARAVAN 6CIL. GAS.446

450



KCAL 450002	KIT CAL. P/CARB.450002.02
--------------------	---------------------------

460



KCAL 460412	CHEVETTE 1.6 ALCOOL (30/34 DMPG) - 460.400.02 / 460.401.02 / 460.410.02 / 460.412.02
KCAL 460413	CHEVETTE 1.6 S DE 09/87 À 12/89 GASOLINA - 460.402.02 / 460.403.02 / 460.411.02 / 460.413.02

450



KCAL 450309	PASSAT /VOYAGE /PARATI 1.6 DE 01/83 à DEZ/83 GAS. CARB.WEBER 450.309.02
KCAL 450310	PASSAT /VOYAGE /PARATI 1.6 DE 01/83 à DEZ/83 ALCOOL CARB.WEBER 450.310.02
KCAL 450400	PASSAT /VOYAGE /PARATI / GOL 1.6 2ºESTAGIO à VÁCUO GAS.DE 07/85-11/88 CARB.WEBER 450.400.02
KCAL 450401	PASSAT /VOYAGE /PARATI / GOL 1.6 2ºESTÁGIO à VÁCUO ALCOOL DE 07/85-11/88 CARB.WEBER 450.401.02

460



KCAL 460260	GOL /VOYAGE /PARATI E SAVEIRO 1.6 GAS.MOTOR AE 600- DE 01/90 – 8/91 CARB.WEBER 460.260.02
KCAL 460261	GOL /VOYAGE /PARATI E SAVEIRO 1.6 ALCOOL MOTOR AE 600- DE 01/90 – 8/91 CARB.WEBER 460.261.A2
KCAL 460264	GOL /VOYAGE /PARATI E SAVEIRO 1.6 GAS.MOTOR AE 600- DE 01/91 CARB.WEBER 460.264.B2
KCAL 460265	GOL /VOYAGE /PARATI E SAVEIRO 1.6 ALCOOL.MOTOR AE 600- DE 09/91 CARB.WEBER 460.265.B2
KCAL 460266	GOL 1000 GAS. MOTOR AE 1000- DE 01/92 – 03/93 CARB.WEBER 460.266.E2

495



KCAL 495001	GOL /VOYAGE /PARATI E SAVEIRO 1.6 ALCOOL MOTOR DE 11/88 CARB.WEBER 495.001.02
KCAL 495004	GOL /VOYAGE /PARATI E SAVEIRO 1.6 GAS. DE 12/89 CARB.WEBER 495.004.02
KCAL 495015	SANTANA/QUANTUM 1.8 FAMILIA BX- VERSAILLES ROYALLE A PARTIR DEZ/89 ETANOL CAR. TLDZ 495013/495015.02
KCAL 495029	GOL /VOYAGE /PARATI E SAVEIRO 1.6 ALCOOL DE 01/93 CARB.WEBER 495.029.B2
KCAL 495042	GOL /PARATI /SAVEIRO /VOYAGE 1.8 DE 02/91- 09/91.GAS.CARB.WEBER 495.040.02
KCAL 495048	GOL/VOYAGE/GOL/PARATI/SAVEIRO 1.6 GAS.APOS MAIO/93 - 495048.02